

KATALOG SPRZĘTU RADIESTEZYJNEGO.

P R A C O W N I A S P R Z Ę T U R A D I E S T E Z Y J N E G O .

P.G.

PIOTR GORAUS

tel. kom. + 48 501 – 575 – 083

e-mail pgoraus@poczta.onet.pl

e-mail piotr.goraus@gmail.com

www.wahadlaradiestezyjne.pl

POLECA PROFESJONALNE USŁUGI RADIESTEZYJNE I TELERADIESTEZYJNE W ZAKRESIE:

EKSPERTYZY - radiestezyjne i teleradiestezyjne na podstawie badania terenów pod przyszłą zabudowę, budynków mieszkalnych, przemysłowych, inwentarskich, szklarni, terenów uprawowych i sadowniczych. Radiestezyjne rozpoznawanie stref zadrażeń geopatycznych, żył wodnych i wszelkich źródeł niekorzystnych radiacji.

SKUTECZNE ZABEZPIECZANIE - za pomocą nowatorskich metod i z użyciem m.in. profesjonalnych autorskich neutralizatorów – moderatorów tła nowej stale modernizowanej generacji systemu „NEUTRAL” wszelkich w/w. obiektów przed wpływem szkodliwych radiacji pochodzących z różnych źródeł i ochrona przed promieniowaniem elektromagnetycznym.

PORADY - odnośnie konstrukcji, doboru i zastosowania profesjonalnego sprzętu radiestezyjnego, zarówno w pracach badawczych, jak i w szeroko pojętej radiestezyjnej terapii.

PROFESJONALNE - porady i badania radiestezyjne, projektowanie i wykonawstwo przyrządów radiestezyjnych, projektowanie i wykonawstwo neutralizatorów i urządzeń zabezpieczających przed szkodliwym promieniowaniem różnego rodzaju, naprawy i regeneracja sprzętu radiestezyjnego.

Gwarantujemy wykonanie usług przez odpowiednio wykwalifikowanych fachowców z długoletnią praktyką zawodową i z użyciem profesjonalnego sprzętu do prac badawczych oraz zastosowanie skutecznych i trwałych środków zabezpieczających.

PROFESJONALNĄ DZIAŁALNOŚĆ PROWADZIMY OD 1991 r.

PIOTR GORAUS

P.G.



NR KAT.	ILUSTRACJA	WERSJE I WYMIARY SPRZĘTU	OPIS I CHARAKTERYSTYKA SPRZĘTU RADIESTEZYJNEGO	CENA PLN.
0001 A B C		<p>A. WAHADŁO UNIWERSALNE W.U. 5.4 (5 BATERII – DREWNIANE) Ø50 mm /ok.45g</p> <p>B. WAHADŁO UNIWERSALNE W.U. 6.6 (6 BATERII – DREWNIANE) Ø 60 mm/ Ø60mm /ok.75g</p> <p>C. WAHADŁO UNIWERSALNE W.U. 4.0 (4 BATERIE- DREWNIANE) Ø40 mm/ok.30g</p>	<p>A. WAHADŁO UNIWERSALNE W.U. 5.4 jest to klasyczne Wahadło z baterią magnetyczną silnie wzmacniającą emitowane promieniowanie. Zostało wyposażone w ruchomy kabłąk umożliwiający ustawianie zawieszenia na całej powierzchni kuli opracowane przez znanych radiestetów francuskich: de Belizala i Leona Chaumery'ego.</p> <p>B. WAHADŁO UNIWERSALNE W.U. 6.6. znacznie wzmocniona w stosunku do W.U.5.4 wersja wahadła uniwersalnego zasadniczo dla celów zdalnej chromoterapii. Nowość w praktycznej radiestezji, inteligentne Wahadło o wielkich możliwościach, wersja w kolorze czarnym, doskonale do działania zarówno bezpośredniego jak i stacjonarnego na odległość.</p> <p>C. WAHADŁO UNIWERSALNE W.U. 4.0 jest to pomniejszona wygodniejsza w użyciu wersja wahadła 5.4 - Wahadło z baterią magnetyczną silnie wzmacniającą emitowane promieniowanie. Zostało wyposażone w ruchomy kabłąk umożliwiający ustawianie zawieszenia na całej powierzchni kuli opracowane przez znanych radiestetów francuskich: de Belizala i Leona Chaumery'ego.</p>	<p>450</p> <p>500</p> <p>450</p> <p>ZAPYTAJ O CENĘ.</p>
0002		<p>WAHADŁO UNIWERSALNE W.U. 7.7 (7 BATERII – Z KRYSTAŁU GÓRSKIEGO, BIAŁE LUB W NATURALNYM KOLORZE DREWNA) Ø70mm/ok.90g.</p>	<p>WAHADŁO UNIWERSALNE W.U.7.7. znacznie wzmocniona w stosunku do W.U.6.6 wersja wahadła uniwersalnego zasadniczo dla celów zdalnej chromoterapii. Nowość w praktycznej radiestezji, inteligentne Wahadło o wielkich możliwościach. Wersja w kolorze drewna, doskonale do działania stacjonarnego na odległość. Większa precyzja dzięki zastosowaniu unikalnej baterii z kryształu górskiego.</p> <p>NOWOŚĆ!!! WIĘKSZA MOC WIĘKSZE MOŻLIWOŚCI.</p>	<p>600</p> <p>ZAPYTAJ O CENĘ.</p>
0003		<p>WAHADŁO UNIWERSALNE ALUMINIOWE BEZ BATERII Ø50 mm/ok.120g</p>	<p>WAHADŁO UNIWERSALNE ALUMINIOWE BEZ WEWNĘTRZNEJ BATERII. Prototypowa wersja wahadła Uniwersalnego wykonywana z wysokiej jakości aluminium bez wewnętrznej baterii. Doskonały i uniwersalny przyrząd do wykonywania wszelkich prac radiestezyjnych w terenie, gdyż z powodu swojego ciężaru jest odporne na czynniki zewnętrzne (wiatr) mogące powodować błędne odczyty. Sprzęt dedykowany zaawansowanym radiestetom. Dostarczany wraz z pudełkiem do przechowywania.</p>	<p>650</p> <p>ZAPYTAJ O CENĘ.</p>

0004



**WAHADŁO UNIWERSALNE
WAHADŁO W.U. ENELA**
Ø45mm/ok.40g

WAHADŁO UNIWERSALNE ENELA zostało wykonane z lekkiego stopu aluminium i składa się z dwóch części, kulistej i stożkowej połączonych ze sobą za pomocą drobnozwojowego gwintu.

Zmiana kształtu, czyli zmiana koloru radiestezyjnego, osiągana jest poprzez wkręcanie lub wykręcanie części stożkowej, według oznaczeń spektrum barw radiestezyjnych i pozwala na dostrojenie energetyczne wahadła do badanego koloru radiestezyjnego.

Bardzo czuły i precyzyjny przyrząd radiestezyjny do prac laboratoryjnych i w terenie. Sprzęt dedykowany zaawansowanym radiestetom.

Wysoka jakość wykonania.

650

ZAPYTAJ O
CENĘ.

0005

A

B



**A. UPROSZCZONE WAHADŁO
UNIWERSALNE U.W.U. Z
KOLORAMI NA SZNURKU Ø40
mm/ok.30g.**

**B. UPROSZCZONE WAHADŁO
UNIWERSALNE U.W.U. Z
KOLORAMI NA SZNURKU Ø40
mm/ok.40g**

WAHADŁO U.W.U. UPROSZCZONE WAHADŁO UNIWERSALNE. Wahadło w kształcie kuli wykonane jest z drewna i zawieszono na sznurku, na którym zaznaczono za pomocą koralików kolory radiestezyjne wg. (spektrum widma słonecznego).

Koraliki zamocowane są na stałe, bez możliwości przesuwania. Wewnątrz kuli, podobnie jak w wahadle uniwersalnym, umieszczona jest specjalna wkładka (tzw. akumulator radiestezyjny), pełniąca rolę wzmacniacza mocy wahadła.

Do prostych badań radiestezyjnych i chromoterapii.

Wykonywane w dwóch wersjach wielkościowych w kolorze naturalnego drewna lub w kolorze czarnym.

Bardzo przydatne w pracach radiestezyjnych.

MOŻLIWOŚĆ WYKONANIA DOWOLNYCH WERSJI TEGO WAHADŁA Z DREWNA EGZOTYCZNEGO.

180

180

ZAPYTAJ O
CENĘ.


0006

A

B

C

D



**A. NEUTRALNE WAHADŁO
KONICZNE (kształt kropli) Ø30 -
40mm/L35mm/ok.20g.**

**B. NEUTRALNE WAHADŁO
KULISTE Ø30 - 50mm/ok.20g.**

**C. WAHADŁO Z PAMIĘCIĄ
KONICZNE (kształt kropli) Ø30 -
40mm/L35-50mm/ok.25g.**

WAHADŁO NEUTRALNE KONICZNE I KULISTE. wykonane jest z drewna, z dwóch sklejonych ze sobą części o odwrotnej polaryzacji.

Pomimo, że jest to Wahadło proste, w rękach dobrego radiestety ma wszechstronne zastosowanie. Wahadła neutralne wykonane są w kształcie konicznym lub kulistym, w naturalnym kolorze drewna lub malowane na kolor czarny. Powstała też na zamówienie ze unikalne właściwości tego materiału (nieuporządkowana struktura).

WERSJA WAHADŁA NEUTRALNEGO wykonana ze szkła organicznego (plexi). Struktura i układ atomów tego materiału daje taki sam efekt jak sklejenie ze sobą dwóch kawałków drewna o odwróconej polaryzacji. Wykonane w kształcie kulistym, wysoka czułość radiestezyjna. Wykonuje się je w dwóch wersjach wielkościowych.

Podstawowe wyposażenie każdego radiestety. Innym ciekawym wahadłem z tej serii jest tzw.

WAHADŁO Z PAMIĘCIĄ - Wykonane z wysokiej jakości drewna, posiada wmontowany wewnątrz specjalny akumulator pełniący w zależności od potrzeb rolę odbiornika lub nadajnika „fal radiestezyjnych”. Pamięta

85

100

100

120

ZAPYTAJ O
CENĘ.

0007

A

B

C

D

E

F

G

H

I



**A. IZIS – „MAKRO”
DREWNIANE L-210mm/140g.**

**B. IZIS – MAKRO „BIAŁYCH
ENERGII” L-210mm/140g.**

**C. IZIS – TROPIK DUŻY L-
115mm/30g.**

**D. IZIS – TROPIK ŚREDNI L-
75mm/10g.**

**E. IZIS TROPIK MAŁY L-
52mm/5g.**

**F. IZIS METALOWY - DUŻY L-
120mm/283g.**

**G. IZIS METALOWY -
STANDARD L-52mm/27g.**

**H. IZIS METALOWY – MIKRO 6
baterii L-35mm/7,5g.**

**I. IZIS METALOWY 6 - baterii
L-58mm/33g.**

odebrane vibracje i przenosi je na inny obiekt. Proste Wahadło o znaczącym zastosowaniu w nowoczesnej radiestezji.

MOŻLIWOŚĆ WYKONANIA DOWOLNYCH WERSJI TEGO WAHADŁA Z DREWNA EGZOTYCZNEGO.

WAHADŁO IZIS – KLASYCZNE WAHADŁO EGIPSKIE - swoim kształtem Wahadło symbolizuje krzyż życia i nawiązuje do kształtów nadanych mu przez starożytnych Egipcjan. Dzięki nadanemu kształtowi, optymalnej wielkości, jak również wzmocnieniu go baterią, utworzoną z czterech, równoległych względem siebie płytek – Wahadło Izis stanowi doskonały przyrząd radiestezyjny do emisji i odbioru wszelkiego rodzaju promieniowań. Przeprowadzone badania wykazały jego emisję własną, odpowiadającą pełnemu zakresowi promieniowania równika wahadła uniwersalnego. Powiększona wersja do teleradiestezji i działania stacjonarnego, emiter bardzo silnego promieniowania. Wahadło IZIS ma wielorakie zastosowanie. Może służyć jako Wahadło ogólnego przeznaczenia - do sprawdzania żywności, ziół, lekarskiego diagnozowania, pracy na planach itp. a także jako Wahadło profesjonalne pomocne w terapii różnych schorzeń metodą chromoterapii. Na polecenie mentalne osoby posługującej się nim może ono pełnić jednocześnie rolę odbiornika i nadajnika każdego rodzaju promieniowania, jakie jest potrzebne danemu organizmowi. Ponadto Wahadło jako nośnik innej energii, może być stosowane teleradiestezyjnie. Wahadło IZIS samoczynnie oczyszcza się - nie wymaga więc każdorazowego odpromieniowania, co bardzo ułatwia pracę. Ze względu na unikalne właściwości i zalety a zwłaszcza brak szkodliwej emisji własnej i szeroki zakres wykorzystania, powinno być podstawowym i niezbędnym wyposażeniem każdego zaawansowanego radiestety.

Zakres działania tego wahadła jest bardzo wszechstronny.

IZIS „MAKRO” i IZIS „BIAŁYCH ENERGII” Powiększone proporcjonalnie silniejsze wersje wahadła Izis o zwiększonych możliwościach.

WAHADŁA IZIS „TROPIK” są wykonywane z wysokiej jakości drewna egzotycznego, co wzmacnia ich promieniowanie i daje „czysty kolor radiestezyjny”.

IZIS SZĘŚCIOBATERYJNY - wzmocniona wersja dzięki dodaniu dwóch baterii płytkowych istotnie polepszających właściwości tego sprzętu. Niezbędne wyposażenie każdego radiestety.

UWAGA: WSZYSTKIE POZYCJE MOGĄ BYĆ NA INDYWIDUALNE ZAMÓWIENIE WYKONYWANE Z DOWOLNĄ ILOŚCIĄ BATERII I Z DOWOLNEGO MATERIAŁU.

160

180

180

120

105

100

135

130

130

**ZAPYTAJ O
CENĘ.**

0008

A

B

C



A. IZIS – OZYRYS METALOWY
L- 60 / mm/35- 60g.

B. IZIS – OZYRYS METALOWY
L- 73 /mm/44-50g.

**C. IZIS - OZYRYS -
DREWNIANY L-120mm/50g**

HYBRYDOWE WAHADŁA IZO – OZYRYS - różne warianty połączeń wahadeł egipskich Izis i Ozyrys.

Mosiężne wahadła „Izo-Ozyrys”, hybrydy w których połączono właściwości obu niezwykłych wahadeł egipskich. Wahadło stało się bezpieczniejsze w użyciu. Przekazuje ono całe spektrum kolorów radiestezyjnych, ale dominującym kolorem jest kolor biały. „Izo-Ozyrys” znakomicie reaguje na polecenia mentalne. Dzięki temu radiesteta przy pomocy tego wahadła może przekazywać energie dowolnego koloru radiestezyjnego. Wykonywane są też wersje tego sprzętu

„**IZO – OZYRYS DREWNIANY**” z różnymi kombinacjami ilości i kolejności ułożenia poszczególnych baterii.

UWAGA: WSZYSTKIE POZYCJE MOGĄ BYĆ NA INDYWIDUALNE ZAMÓWIENIE WYKONYWANE W DOWOLNEJ KOFIGURACJI Z DOWOLNĄ ILOŚCIĄ BATERII. WYKONANIE W DOWOLNEJ WERSJI PROPORCJONALNIE POWIĘKSZONEJ..

140

210

170

ZAPYTAJ O
CENĘ.

0009

A

B

C

D

E

F

G

H

I

J



A. KARNAK DREWNIANY
„SUPERMAKRO” L-250mm/150

B. KARNAK DREWNIANY
„BIAŁYCH ENERGII”
SUPERMAKRO L-250MM/150g

**C. KARNAK SUPERMAKRO Z
BATERIĄ Z KRYSZTAŁU
GÓRSKIEGO**

D. KARNAK DREWNIANY
„MAKRO” L-165mm/75g

**E. KARNAK „BIAŁYCH
ENERGII” MAKRO L-
165mm/75g.**

**F. KARNAK TROPIK DUŻY L-
85mm/15g.**

**G. KARNAK TROPIK MAŁY L-
70mm/12g**

**H. KARNAK METALOWY
DUŻY L-75mm/45g**

WAHADŁO KARNAK, wykonane z drewna lub metalu, stanowi dokładną kopię wahadła odkrytego w sarkofagu w Dolinie Królów. Posiada bardzo dużą czułość radiestezyjną. Ze względu na bardzo dużą uniwersalność wahadła i możliwość jego wszechstronnego zastosowania, KARNAK stanowi niezbędne wyposażenie każdego zaawansowanego radiestety. Zastosowanie : diagnostyka, biometria, teleradiestezja. Przed tysiącami lat Egipcjanie, wykorzystując wiedzę, którą otrzymali najprawdopodobniej od Atlantów, stworzyli Wahadło „KARNAK”. Egzemplarz takiego wahadła odkrył w 1930 r. w jednym z sarkofagów w Dolinie Królów francuski radiesteta Antoine Bovis. Należy ono do tzw. wahadeł promieniujących, czyli takich, które poprzez nadany im kształt, wysyłają promieniowanie. Jest to jednocześnie Wahadło charakteryzujące się znakomitym rodzajem „więzi” z człowiekiem. Reaguje ono bowiem na polecenia mentalne wydane przez radiestetę. Posługujący się tym wahadłem operator może więc, poprzez odpowiednią koncentrację myślową, sterować nim zarówno w zakresie wysyłanych wibracji jak i ich mocy. Karnak nadaje się również do prac badawczych. Posiada znakomitą czułość, którą radiesteta może regulować w zależności od potrzeb. Konstrukcja ta charakteryzuje się starannym wykonaniem. Dodatkową zaletą wahadła Karnak jest to, iż nie ulega ono naładowaniu w czasie pracy i w związku z tym nie wymaga dezimpregnowania. Wahadła Karnak można stosować jako emitery dowolnego promieniowania. Wysyłamy za jego pośrednictwem określone wibracje przywracające równowagę energetyczną w organizmie, a jeśli jest taka potrzeba - konkretne wibracje odpowiadające kolorom w widmie słonecznym (chromoterapia). Wystarczy położyć płasko Wahadło skierowując na daną osobę czy też świadka radiestezyjnego, chwycić koralik na sznurku wahadła i wydać polecenie mentalne.

WAHADŁO - KARNAK SUPERMAKRO - posiada znacznie większą moc oddziaływania w porównaniu z KARNAKIEM - MAKRO.

WAHADŁO KARNAK MAKRO Nowatorskie rozwiązanie konstrukcyjne. Dzięki optymalnemu zwiększeniu wymiarów uzyskano zwiększenie możliwości zastosowania i wielokrotnie zwiększono moc oddziaływania.

170

180

160

145

135

140

120

145

155

250-350

ZAPYTAJ O
CENĘ.



I. KARNAK METALOWY MAŁY
L- 45mm/15g

J. KARNAK SZAMANSKI
DREWNO EGZOTYCZNE -
WIELKOŚĆ WG. ZAMÓWIEŃ.

Nadaje się znakomicie również do przekazów telepatycznych.

KARNAK SUPERMAKRO Z BATERIĄ Z KRYSZTAŁU GÓRSKIEGO – unikalna nowatorska konstrukcja służąca do oczyszczania ze szkodliwych emanacji różnego pochodzenia i na różnych poziomach fizycznym, mentalnym, eterycznym, astralnym i przyczynowym.

NOWOŚĆ!!! WIĘKSZA MOC WIĘKSZE MOŻLIWOŚCI.

„KARNAK SZAMANSKI” - Nowością jest też wykonywana na indywidualne zamówienie wersja tzw. KARNAK SZAMANSKI z wyrzeźbionym wzorem jak ten naoryginale z „Doliny Królów” .


ISTNIEJE RÓWNIEŻ MOŻLIWOŚĆ WYKONANIA PROPORCJONALNIE POWIĘKSZONYCH WERSJI WAHADŁA KARNAK Z DREWNA EGZOTYCZNEGO.

ZAPYTAJ O
CENĘ.

0010

A

B



B. WAHADŁO „RENOVE”
METALOWE
L- Ø 13mm/ 90mm/30g.

C. WAHADŁO „RENOVE –
MAKRO” Z BATERIĄ Z
KRYSZTAŁU GÓRSKIEGO,
DREWNO – METAL AMETYSTU
I TURMALINU. Ø
22mm/150mm/80g.

WAHADŁA „RENOVE” - Wielce intrygujące i niezwykle oryginalne wahadła z tzw. **ZŁOTEJ KOLEKCJI EGIPSKIEJ**. Inspirowane tradycyjną wiedzą ezoteryczną starożytnego Egiptu, są wykonywane najczęściej z różnych gatunków szlachetnego drewna egzotycznego i metalu. Klasyczny kształt tych niezwykłych emitorów czyni z nich doskonale wyważone dynamiczne wahadła o wielkiej czułości radiestezyjnej na najbardziej subtelne wibracje. Wahadło Renove ma na celu odbudowę całego naszego organizmu. Dotyczy to zarówno oczyszczania na wszystkich poziomach energetycznych jak również oczyszczania aury i naszej podświadomości. Wahadłem Renove możesz wzmocnić aurą po ćwiczeniach oddechowych księżycowych czy słonecznych albo po przyjęciu energii z ziemi. Powstała również znacząco powiększona wersja wahadeł

„RENOVE – MAKRO” o znacznie silniejszym działaniu w stosunku do pierwowzoru.

Wahadło w części środkowej jest wykonane z drewna z wydrążoną komorą w której umieszczony został specjalnie zaprojektowany wkład z naturalnych substancji oczyszczających i regenerujących organizm, oraz unikalna bateria z kryształu górskiego i ametystu. W komorze umieszczone zostały również wysokoenergetyczne kryształy turmalinu.

Ta często niedoceniana konstrukcja ma wielkie możliwości zastosowania we współczesnej radiestezji.

MOŻLIWOŚĆ WYKONANIA DOWOLNYCH WERSJI PROPORCJONALNIE POWIĘKSZONYCH TEGO WAHADŁA Z DREWNA EGZOTYCZNEGO. NOWOŚĆ!!! WIĘKSZA MOC WIĘKSZE MOŻLIWOŚCI.

200

400

ZAPYTAJ O
CENĘ.

0011

A

A. OZYRYS KLASYCZNY 4 - RO
ELEMENTOWY DREWNIANY
Ø32/17g/75m BIAŁY LUB
CZARNY

WAHADŁO OZYRYS KLASYCZNY wykonane jest najczęściej z drewna lub metalu w postaci półkul stanowiących ogniwa i specjalnej końcówki tzw. szpica służącego często do umieszczania w nim różnych substancji przeznaczonych do przenoszenia np. w procesie chromoterapii.. Wahadło emituje promieniowanie koloru szarego (zielenią ujemną) o dużym natężeniu, co czyni go przydatnym jako nadajnik fali nośnej do

120

B**C****D****E****F****G****H****I****J****K**

B. OZYRYS BIAŁY LUB CZARNY SKŁADANY DREWNIANY WIELOELEMENTOWY OD 4 - 9 ELEMENTÓW . Ø32/57g/165mm

C. OZYRYS METALOWY 4 - RO ELEMENTOWY DUŻY Ø30/250g/75mm

D. OZYRYS METALOWY 4 - RO ELEMENTOWY MAŁY Ø12/28g/40mm

E. OZYRYS - NOŚNIK FALI Z KOMORĄ NA WKŁADKĘ W SZPICU Ø32/75mm

F. SZPIC OZYRYS MAŁY Ø32/40mm


G. SZPIC OZYRYS DUŻY „MAKRO A” Z WEWNĘTRZNĄ BATERIĄ Ø60/50g/80mm

H. OZYRYS „MAKRO B” Z ZEWNĘTRZNĄ 3 - EL. BATERIĄ Ø58/160g/180

I. BATERIA OZYRYSOWA MAŁA 3 - ELEMENTOWA Ø32/48mm

J. BATERIA OZYRYSOWA DUŻA 3 - ELEMENTOWA Ø60/90mm

K. OZYRYS „BIAŁYCH ENERGII” Ø60/160g/180



przekazywania na odległość dowolnego promieniowania, a także do leczenia schorzeń nowotworowych oraz na tle wirusowym i bakteryjnym. Z uwagi na emisję szkodliwego promieniowania, wymaga zachowania szczególnych środków ostrożności podczas pracy. Sprzęt wykonywany w różnych wersjach wielkościowych i w kolorze naturalnego drewna lub barwione na czarno.

OZYRYS WIELOELEMENTOWY SKŁADANY Możliwość zmiany natężenia promieniowania poprzez zmianę ilości i średnicy baterii.

WAHADŁO OZYRYS – SZPIC Specjalna końcówka do pomieszczenia odpowiednich wkładów terapeutycznych wykonane jest najczęściej z drewna w postaci półkul stanowiących ogniwa i specjalnej końcówki tzw. szpica służącego często do umieszczania w nim różnych substancji przeznaczonych do przenoszenia np. w procesie chromoterapii.

WAHADŁO OZYRYS SKŁADANE Z KOMORĄ wykonane jest najczęściej z drewna w postaci półkul stanowiących ogniwa i specjalnej końcówki tzw. szpica służącego często do umieszczania w nim różnych substancji przeznaczonych do przenoszenia np. w procesie chromoterapii.

Wahadło emituje promieniowanie o dużym natężeniu, co czyni go przydatnym jako nadajnik fali nośnej do przekazywania na odległość dowolnego promieniowania, a także do leczenia schorzeń nowotworowych oraz na tle wirusowym i bakteryjnym. Zaletą tej nowatorskiej konstrukcji jest zastosowanie unikalnego ulepszenia poprawiającego bezpieczeństwo pracy tym wahadłem i całkowicie eliminującym szkodliwe promieniowanie tzw. "zieleni ujemnej"

OZYRYS „MAKRO WERSJA „A” z WEWNĘTRZNĄ BATERIĄ składa się z czterech półkul wykonanych ze specjalnie dobranych gatunków drewna. Z półkuli zakończonej spiczastym czubkiem emitowane są lecznicze wibracje. W niej też znajduje się wkład z substancją leczniczą. Poprzez rozmiary wahadła efekt jego oddziaływania został znacznie wzmocniony. Dzięki odpowiednim zabiegom OZYRYS - MAKRO emituje falę nośną odpowiadającą kolorowi białemu, co do tej pory nie występowało w tego typu wahadłach. Wibracje „koloru białego” nie tylko działają wzmacniająco na organizm człowieka, ale również pobudzają do obrony przed chorobą. Dodatkowo „OZYRYS - MAKRO” emituje energię z zakresie podczerwieni. Stąd też, pacjenci poddani jego oddziaływaniu mogą mieć podobne odczucia ciepła jakie występują podczas seansów bioenergoterapeutycznych. Wahadło „OZYRYS - MAKRO” cechuje wysoka precyzja działania i staranne wykonanie. Nowatorskie poprzedzone wieloletnimi badaniami rozwiązania konstrukcyjne doprowadziły w końcu do opracowania nośnika fali o promieniowaniu dobroczynnego „koloru białego” co uzyskano w Ozyrysach typu Ozyrys drewniany z wkładką w szpicu, Ozyrys „MAKRO” i w Ozyrysie „BIAŁYCH ENERGII”.

OZYRYS WERSJA „B” z ZEWNĘTRZNĄ BATERIĄ Nowatorskie poprzedzone wieloletnimi badaniami rozwiązania konstrukcyjne doprowadziły w końcu do opracowania nośnika fali o promieniowaniu dobroczynnego „koloru białego” co uzyskano w Ozyrysach typu Ozyrys drewniany z wkładką w szpicu, Ozyrys „MAKRO” i w Ozyrysie „BIAŁYCH ENERGII”.

OZYRYS „BIAŁYCH ENERGII” Nowatorskie poprzedzone wieloletnimi badaniami rozwiązania konstrukcyjne doprowadziły w końcu do opracowania nośnika fali o promieniowaniu dobroczynnego „koloru białego” co uzyskano w Ozyrysach typu Ozyrys drewniany z wkładką w szpicu, Ozyrys „MAKRO” i w Ozyrysie „BIAŁYCH ENERGII”.

180**180****185****165****85****95****160****80****100****170****ZAPYTAJ O CENĘ.**



UWAGA: WSZYSTKIE POZYCJE MOGĄ BYĆ NA INDYWIDUALNE ZAMÓWIENIE WYKONYWANE Z DOWOLNĄ ILOŚCIĄ BATERII, W DOWOLNIE PROPORCJONALNIE POWIĘKSZONEJ WERSJI WIELKOŚCIOWEJ. RÓWNIEŻ Z DREWNA EGZOTYCZNEGO. MOŻLIWE JEST RÓWNIEŻ ZAMÓWIENIE WERSJI METALOWEJ Z MOŻLIWOŚCIĄ ZMIANY ILOSCI BATERII

**ZAPYTAJ O
CENĘ.**

0012

A



**A. WAHADŁO SFERYCZNE
AERODYNAMICZNE
METALOWE DUŻE Ø30 mm/25g**

WAHADŁA AERODYNAMICZNE" UFO" są najczęściej wykonywane z metalu. Starannie opracowany kształt zapewnia jego wysoką czułość radiestetyczną. Kształt i proporcje wahadła sprawiają, że w jego wnętrzu jest przetwarzana potężna dawka energii odpowiadająca fizycznemu prawu powstawania tzw. "fal szokowych".

155

B

**B. SFERYCZNE WAHADŁO
AERODYNAMICZNE
METALOWE MAŁE Ø25mm/17g**

W.M.L. - WAHADŁO DO MASAŻU LIMFATYCZNEGO Kształt i proporcje wahadła sprawiają, że w jego wnętrzu jest przetwarzana potężna dawka energii odpowiadająca fizycznemu prawu powstawania tzw. "fal szokowych". Nowością jest Wahadło W.M.L. do usprawniania za pomocą „fal szokowych” krążenia płynów ustrojowych (limfy) co spełnia ważną rolę w terapii i szeroko pojętej profilaktyce.

165

C

**C. WAHADŁO W.M.L. DO
MASAŻU LIMFATYCZNEGO
Ø50 mm/20g**

W.M.L.- MAKRO Z KRYSZTAŁEM GÓRSKIM Kształt i proporcje wahadła sprawiają, że w jego wnętrzu jest przetwarzana potężna dawka energii odpowiadająca fizycznemu prawu powstawania tzw. "fal szokowych". Nowością jest wahadło W.M.L. do usprawniania za pomocą „fal szokowych” krążenia płynów ustrojowych (limfy) co spełnia ważną rolę w terapii i szeroko pojętej profilaktyce.– nowatorskie rozwiązanie na miarę XXI w. znacznie wzmacnia promieniowanie samego wahadła rozszerza jego możliwości - zwiększa siłę programowania mentalnego i oddziaływania tej konstrukcji w zakresie jej właściwości. **NOWOŚĆ!!! WIĘKSZA MOC WIĘKSZE MOŻLIWOŚCI.**

180

D



**D. WAHADŁO W.M.L. DO
MASAŻU LIMFATYCZNEGO -
MAKRO Z BATERIĄ
MAGNETYCZNĄ I KULĄ Z
KRYSZTAŁU GÓRSKIEGO
Ø70mm/60g**

W.M.L.- FORTE Z KRYSZTAŁEM GÓRSKIM Podwójne Wahadło W.M.L. w górnej części powstaje silne promieniowanie terapeutyczne i przekazywane do dolnej końcówki ulega silnej kompresji, aby jeszcze silniej oddziaływać w zakresie swych właściwości.

270

E



**WAHADŁO DUO - W.M.L.
„FORTE” Z BATERIĄ Z
KRYSZTAŁU GÓRSKIEGO
Ø70/50mm/80g.**

Kształt i proporcje wahadła sprawiają, że w jego wnętrzu jest przetwarzana potężna dawka energii odpowiadająca fizycznemu prawu powstawania tzw. "fal szokowych".

380

Nowością jest Wahadło W.M.L. do usprawniania za pomocą „fal szokowych” krążenia płynów ustrojowych (limfy), co spełnia ważną rolę w terapii i szeroko pojętej profilaktyce.

W.M.L.- FORTE Z KRYSZTAŁEM GÓRSKIM – nowatorskie rozwiązanie na miarę XXI w. znacznie wzmacnia promieniowanie samego wahadła stosunku do poprzedniej wersji.

**ZAPYTAJ O
CENĘ.**

UWAGA: WSZYSTKIE POZYCJE MOGĄ BYĆ NA INDYWIDUALNE ZAMÓWIENIE WYKONYWANE Z DOWOLNĄ ILOŚCIĄ BATERII, W RÓŻNYCH WERSJACH WIELKOŚCIOWYCH, JAK RÓWNIEŻ Z DREWNA EGZOTYCZNEGO.

0013

A

B



A. HYBRYDOWE WAHADŁA DIAGNOSTYCZNE METALOWE

B. HYBRYDOWE WAHADŁA DIAGNOSTYCZNE DREWNO EGZOTYCZNE – METAL WIELKOŚĆ WG. ZAMÓWIEN

HYBRYDOWE WAHADŁA DIAGNOSTYCZNE - są zasadniczo wahadłami prostymi lecz odznaczają się niezwykle dużą czułością radiestezyjną wynikającą zarówno ze złożonego kształtu jak i struktury materiału z jakiego je wykonano.

Dzisiejsza radiestezja notuje szybki i stały rozwój i dotychczasowe narzędzia badawcze nie są już wystarczające.

Niezwykłe właściwości tych specjalistycznych wahadeł są wykorzystywane zarówno w pracach badawczych, teleradiestezji i radiestezji terapeutycznej. Wobec powyższego nowoczesna radiestezja nie potrafi już obywać się bez nowych specjalistycznych narzędzi o bardziej złożonej konstrukcji.

MOŻLIWOŚĆ WYKONANIA DOWOLNYCH WERSJI TEGO WAHADŁA Z DREWNA EGZOTYCZNEGO.

165

160-300

ZAPYTAJ O CENĘ.

0014

A

B

C

D

E



A. WAHADŁO STOŻKOWE DUŻEL – 30mm/25g

B. WAHADŁO STOŻKOWE MAŁE L – 20mm/10g

C. WAHADŁO STOŻKOWE ŚREDNIE L – 25mm/17g

D. WAHADŁO KULISTE Ø 20mm/22g

E. WAHADŁO TYPU KROPELKA Ø 20mm/22g



WAHADŁO RADIESTEZYJNE – jeden z podstawowych przyrządów badawczych radiestety. Wahadło to ma służyć do wykrywania różnego typu źródeł domniemanego promieniowania.

Wahadło radiestezyjne przybiera różne symetryczne kształty, a najczęściej występuje w postaci stożków bądź kul, które są zawieszane na niesprężystym sznurku lub łańcuszku.

Większość wahadełek składa się z 10-20 centymetrowej nitki i ciężarka o masie 20-50 gramów; nie jest to oczywiście regułą.

Nowym użytkownikom wahadełka sugeruje się, aby sami wybrali najlepszy dla siebie model. Nie stosuje się raczej wahadełek stalowych, ze względu na ryzyko działań magnetycznych.

WAHADŁO PODSTAWOWE to klasyczne i niezbędne Wahadło do prostych prac badawczych w radiestezji i teleradiestezji.

Posiada różnorakie kształty i rozmiary, wykonywane jest najczęściej z mosiądzu, aluminium, stali nierdzewnej, srebra, miedzi, bywa często chromowane lub złoczone.

Często posiada wewnątrz wydrążoną komorę służącą do umieszczenia tzw. "świadka".

Jest to podstawowe wyposażenie każdego zajmującego się badaniem subtelnych wibracji radiestezyjnych.

To proste Wahadło w rękach radiestety potrafi zmienić się w czuły instrument badawczy o bardzo dużych możliwościach.

MOŻLIWOŚĆ WYKONANIA DOWOLNYCH WERSJI, TEGO WAHADŁA RÓWNIEŻ Z DREWNA EGZOTYCZNEGO.

125

125

125

125

125

ZAPYTAJ O CENĘ.

0015

A



A. WAHADŁO „PLOMADA”
L-33mm/20g

B

B. WAHADŁO „BOLA” L-
27mm/20g

C

C. WAHADŁO „RADION” L-
52mm/60g

D



**D. WAHADŁO
„TRIANGULAR”**
L-28mm/13g

E

**E. WAHADŁO SPECJALNE
TELERADIESTEZYJNE**
L-56mm/44g

F

F. WAHADŁO „LUZZI” L-
28mm/26g

G

G. WAHADŁO KRYSZTAŁOWE
L-30mm/30g

H



**H. WAHADŁO RADIONICZNE
„SOLID”** Ø 12mm/L-35mm/15g.

WAHADŁO RADIESTEZYJNE – jeden z podstawowych przyrządów badawczych radiestety. Wahadło to ma służyć do wykrywania różnego typu źródeł domniemanego promieniowania. Wahadło radiestezyjne przybiera różne symetryczne kształty, a najczęściej występuje w postaci stożków bądź kul, które są zawieszane na niesprężystym sznurku lub łańcuszku. Większość wahadełek składa się z 10-20 centymetrowej nitki i ciężarka o masie 20-50 gramów; nie jest to oczywiście regułą. Nowym użytkownikom wahadełka sugeruje się, aby sami wybrali najlepszy dla siebie model. Nie stosuje się raczej wahadełek stalowych, ze względu na ryzyko działań magnetycznych.

WAHADŁA SPECJALNE – „PLOMADA”, „BOLA”, „RADION”, „TRIANGULAR”, „TELERADIESTEZYJNE”, „LUZZI” są zasadniczo wahadłami prostymi lecz odznaczają się dużą czułością radiestezyjną wynikającą zarówno ze złożonego kształtu jak i struktury materiału z jakiego je wykonano. Dzisiejsza radiestezja notuje szybki i stały rozwój i dotychczasowe narzędzia badawcze nie są już wystarczające.

Niezwykle właściwości tych specjalistycznych wahadeł są wykorzystywane zarówno w pracach badawczych, teleradiestezji i radiestezji terapeutycznej. Za pomocą tych prostych przyrządów radiestezyjnych możemy przeprowadzić wiele PC badawczych i diagnostycznych potrzebnych w naszym codziennym funkcjonowaniu.

WAHADŁO KRYSZTAŁOWE” i WAHADŁO RADIONICZNE „SOLID”-zasadniczo są wahadłami prostymi, lecz odznaczają się dużą czułością radiestezyjną wynikającą zarówno ze złożonego kształtu jak i struktury materiału z jakiego je wykonano. Dzisiejsza radiestezja notuje szybki i stały rozwój i dotychczasowe narzędzia badawcze nie są już wystarczające. Wahadła służą do prac badawczych, teleradiestezji i radiestezji terapeutycznej. Doskonale dla początkujących. Może być stosowane do badania żywności i ziół, prac na planach wykresach i prac poszukiwawczych podziemnych źródeł wody. Wahadła zarówno dla początkujących i zaawansowanych radiestetów. zasadniczo wahadłami prostymi lecz odznaczają się dużą czułością radiestezyjną wynikającą zarówno ze złożonego kształtu jak i struktury materiału z jakiego je wykonano. Dzisiejsza radiestezja notuje szybki i stały rozwój i dotychczasowe narzędzia badawcze nie są już wystarczające. Wahadła służą do prac badawczych, teleradiestezji i radiestezji terapeutycznej.

UWAGA: WSZYSTKIE POZYCJE MOGĄ BYĆ NA INDYWIDUALNE ZAMÓWIENIE WYKONYWANE , W DOWOLNIE PROPORCJONALNIE POWIĘKSZONEJ WERSJI WIELKOŚCIOWEJ. RÓWNIEŻ Z DREWNA EGZOTYCZNEGO.

135

125

135

125

120

165

160

160

ZAPYTAJ O
CENĘ.

0016**A****B**

A. WAHADŁO SPECJALNE „NOVA” L-25mm/28g

B. WAHADŁO DIAGNOSTYCZNE KOLORÓW

WAHADŁO RADIESTEZYJNE – jeden z podstawowych przyrządów badawczych radiestety. Wahadło to ma służyć do wykrywania różnego typu źródeł domniemanego promieniowania. Wahadło radiestezyjne przybiera różne symetryczne kształty, a najczęściej występuje w postaci stożków bądź kul, które są zawieszane na niesprężystym sznurku lub łańcuszku. Większość wahadełek składa się z 10-20 centymetrowej nitki i ciężarka o masie 20-50 gramów; nie jest to oczywiście regułą. Nowym użytkownikom wahadełka sugeruje się, aby sami wybrali najlepszy dla siebie model. Nie stosuje się raczej wahadełek stalowych, ze względu na ryzyko działań magnetycznych.

WAHADŁA SPECJALNE – „NOVA”, „KOLORÓW”, „

- Doskonale dla początkujących. Może być stosowane do badania żywności i ziół, prac na planach wykresach i prac poszukiwawczych podziemnych źródeł wody. Wahadła zarówno dla początkujących i zaawansowanych radiestetów. zasadniczo wahadłami prostymi lecz odznaczają się dużą czułością radiestezyjną wynikającą zarówno ze złożonego kształtu jak i struktury materiału z jakiego je wykonano. Dzisiejsza radiestezja notuje szybki i stały rozwój i dotychczasowe narzędzia badawcze nie są już wystarczające. Wahadła służą do prac badawczych, teleradiestezji i radiestezji terapeutycznej.

190**150****ZAPYTAJ O CENĘ.****0017****A****B****C**

A. WAHADŁO METALOWE GEORGE GOODENOWA Ø20mm/L-44mm/24,3g. lub

B. WAHADŁO METALOWE GEORGE GOODENOWA Ø15mm/L-28mm/15mm.

C. WAHADŁO RADIESTEZYJNE „THEDI” MOSIĄDZ SREBRZONY Ø 50MM/26g

WAHADŁO „GOODENOWA”

- zostało zaprojektowane przez amerykańskiego radiestetę George Goodenowa. Wysokiej jakości precyzyjne Wahadło do wszelkich prac badawczych i diagnostycznych. Wahadło metalowe, stożkowy jest łatwe w obsłudze zarówno przez początkujących jak i cenione przez doświadczonych radiestetów. Bardzo poręczny sprzęt radiestezyjny, może być stosowany do zadawania pytań mentalnych, prowadzenia prac badawczych na mapach, planach z użyciem tzw. „świadka”. Wielka czułość tego emitora pozwala również na badania z dziedziny bardziej subtelnych energii (telluryczne promieniowania, astralne energii). Zaletą jest jego dość spory ciężar co ułatwia prowadzenie prac badawczych w terenie.

Wahadło zbudowane jest z trzech części każda z innego metalu: mosiądzu, miedzi i srebra pełni równocześnie rolę silnego odbiornika nadajnika wibracji. Wykonywane w dwóch wersjach wielkościowych.

WAHADŁO „THEDI” - jest zasadniczo wahadłem prostym lecz odznacza się niezwykle dużą czułością radiestezyjną wynikającą zarówno ze złożonego kształtu jak i struktury materiału z jakiego je wykonano.

Dzisiejsza radiestezja notuje szybki i stały rozwój i dotychczasowe narzędzia badawcze nie są już wystarczające. Niezwykłe właściwości tych specjalistycznych wahadełek są wykorzystywane zarówno w pracach badawczych, teleradiestezji i radiestezji terapeutycznej. Wobec powyższego nowoczesna radiestezja nie potrafi już obywać się bez nowych specjalistycznych narzędzi o bardziej złożonej konstrukcji.

380**380****420****ZAPYTAJ O CENĘ.****0018**

A**B****C**

**A. WAHADŁO ZE SPIRALĄ
"CU" L-38mm/12g**

**B. WAHADŁO Z
POJEMNIKIEM PLEXI
L-38mm/10g**

**C. WAHADŁO Z AMETYSTEM
L-38mm/20g**

WAHADŁA Z POJEMNIKAMI Z „PLEXI” - są zasadniczo wahadłami prostymi lecz odznaczają się dużą czułością radiestezyjną wynikającą zarówno ze złożonego kształtu jak i struktury materiału z którego je wykonano.

Wahadła z pojemnikami służą do precyzyjnych laboratoryjnych prac diagnostycznych.

Dzisiejsza radiestezja notuje szybki i stały rozwój i dotychczasowe narzędzia badawcze nie są już wystarczające.

Niezwykłe właściwości tych specjalistycznych wahadeł są wykorzystywane zarówno w pracach badawczych, teleradiestezji i radiestezji terapeutycznej. Wobec powyższego nowoczesna radiestezja nie potrafi już obyć się bez nowych specjalistycznych narzędzi o bardziej złożonej konstrukcji.

UWAGA: WSZYSTKIE POZYCJE MOGĄ BYĆ NA INDYWIDUALNE ZAMÓWIENIE WYKONYWANE , W DOWOLNIE PROPORCJONALNIE POWIĘKSZONEJ WERSJI WIELKOŚCIOWEJ I DOWOLNYM WKŁADEM.

150**150****150****0019****A****B**


**A. WAHADŁO
RADIESTEZYJNE „PLUTON”
METALOWE Ø 25mm/40g.**

**B. WAHADŁO
RADIESTEZYJNE „PLUTON”
DREWNIANE Ø 25mm/40g.**

WAHADŁO „PLUTON” jest to zasadniczo proste Wahadło radiestezyjne jednak jego możliwości są ogromne. Skonstruowane za pomocą prostych form geometrycznych wzmocnione dodatkową baterią umożliwiającą zapamiętywanie np. poleceń, kształtów, energii i przenoszenie ich z jednego obiektu na drugi.

Jest to doskonały przyrząd do prac radiestezyjnych i teleradiestezyjnych zarówno w pracy w terenie jak i na planach, mapach. Umożliwia badanie promieniowania kształtów, badanie wibracji symboli i znaków, przenoszenie promieniowania powyższych na inne obiekty.

UWAGA: WSZYSTKIE POZYCJE MOGĄ BYĆ NA INDYWIDUALNE ZAMÓWIENIE WYKONYWANE Z DOWOLNĄ ILOŚCIĄ BATERII, JAK RÓWNIEŻ Z DREWNA EGZOTYCZNEGO.

180**160****ZAPYTAJ O
CENĘ.****0020**

**WERSJE LUKSUSOWE
WAHADŁA RADIESTEZYJNE
KOMBINACJE DREWNA
EGZOTYCZNEGO I METALU.**

WAHADŁO RADIESTEZYJNE – jeden z podstawowych przyrządów badawczych radiestety. Wahadło to ma służyć do wykrywania różnego typu źródeł domniemanego promieniowania. Wahadło radiestezyjne przybiera różne symetryczne kształty, a najczęściej występuje w postaci stożków bądź kul, które są zawieszane na niesprężystym sznurku lub łańcuszku. Większość wahadełek składa się z 10-20 centymetrowej nitki i ciężarka o masie 20-50 gramów; nie jest to oczywiście regułą. Nowym użytkownikom wahadełka sugeruje się, aby sami wybrali najlepszy dla siebie model. Nie stosuje się raczej wahadełek stalowych, ze względu na ryzyko działań magnetycznych.

WAHADŁO PODSTAWOWE to klasyczne i niezbędne Wahadło do prostych prac badawczych w radiestezji i teleradiestezji. Posiada różnorakie kształty i rozmiary, wykonywane jest najczęściej z mosiądzu, aluminium, stali nierdzewnej, srebra, miedzi, bywa często chromowane lub złocone. Często posiada wewnątrz wydrążoną komorę służącą do umieszczenia tzw. "świadka". Jest to podstawowe wyposażenie każdego zajmującego się badaniem subtelną wibracją radiestezyjną. To proste Wahadło w rękach radiestety potrafi zmienić się w czuły instrument badawczy o bardzo dużych możliwościach.

WYKONYWANE NA SPECJALNE ZAMÓWIENIA WAHADŁA DLA KONESERÓW I ZAWODOWCÓW. UWAGA: WSZYSTKIE POZYCJE MOGĄ BYĆ NA

250 – 400**ZAPYTAJ O
CENĘ.**



K

L

0021

A



B

C

D



**A. WAHADŁO
RADIESTEZYJNE Z HEBANU
Ø37mm/L-50mm/ 20g.**

**B. WAHADŁO RADIESTEZYJNE
HEBAN I PIASKOWIEC.
Ø40mm/L-70mm/ 20g.**

**C. WAHADŁO RADIESTEZYJNE
DREWNO EGZOTYCZNE**

**D. WAHADŁO RADIESTEZYJNE
DREWNO EGZOTYCZNE I
KAMIENIE PÓLSZLACHETNE**

**INDYWIDUALNE ZAMÓWIENIE WYKONYWANE , W DOWOLNIE
PROPORCJONALNIE POWIĘKSZONEJ WERSJI WIELKOŚCIOWEJ, JAK IŻ
RÓŻNEGO RODZAJU DREWNA EGZOTYCZNEGO.**

WAHADŁO RADIESTEZYJNE – jeden z podstawowych przyrządów badawczych radiestety. Wahadło to ma służyć do wykrywania różnego typu źródeł domniemanego promieniowania. Wahadło radiestezyjne przybiera różne symetryczne kształty, a najczęściej występuje w postaci stożków bądź kul, które są zawieszane na niesprężystym sznurku lub łańcuszku. Większość wahadełek składa się z 10-20 centymetrowej nitki i ciężarka o masie 20-50 gramów; nie jest to oczywiście regułą. Nowym użytkownikom wahadełka sugeruje się, aby sami wybrali najlepszy dla siebie model. Nie stosuje się raczej wahadełek stalowych, ze względu na ryzyko działań magnetycznych.

WAHADŁO PODSTAWOWE to klasyczne i niezbędne Wahadło do prostych prac badawczych w radiestezji i teleradiestezji. Posiada różnorakie kształty i rozmiary, wykonywane jest najczęściej z miedzi, aluminium, stali nierdzewnej, srebra, miedzi, bywa często chromowane lub złoczone. Często posiada wewnątrz wydrążoną komorę służącą do umieszczenia tzw. "świadka". Jest to podstawowe wyposażenie każdego zajmującego się badaniem subtelnymi wibracjami radiestezyjnymi. To proste Wahadło w rękach radiestety potrafi zmienić się w czuły instrument badawczy o bardzo dużych możliwościach.

**MOŻLIWOŚĆ WYKONANIA DOWOLNIE POWIĘKSZONYCH WERSJI TEGO
WAHADŁA Z DREWNA EGZOTYCZNEGO.**

180

180

200

210

**ZAPYTAJ O
CENĘ.**



PRACOWNIA SPRZĘTU RADIESTEZYJNEGO.



PIOTR

GORAUS P.G.

tel. kom. + 48 501 – 575 – 083

e-mail pgoraus@poczta.onet.pl

e-mail piotr.goraus@gmail.com

www.wahadlaradiestezyjne.pl

P.G.



KATALOG SPRZĘTU RADIESTEZYJNEGO 2023. 2



Uwaga: ze względu na rosnące ceny materiałów, energii i kosztów pracy, prosimy o kontakt w sprawie ostatecznej ceny oferowanego sprzętu.



P R A C O W N I A S P R ZĘ T U R A D I E S T E Z Y J N E G O. P.G.
PIOTR GORAUS



tel. kom. + 48 501 – 575 – 083

e-mail pgoraus@poczta.onet.pl

e-mail piotr.goraus@gmail.com

www.wahadlaradiestezyjne.pl

P.G.

1001

A

B

C

D

E



A. WAHADŁO MERMETA Z WYDRAŻONĄ KOMORĄ MOSIĘŻNE, ZŁOCONE, CHROMOWANE LUB DREWNIANE Ø25 mm/45 g.

B. WERSJA Z CZUBKIEM WYDŁUŻONYM Ø25-40mm/50g.

C. WAHADŁO MERMETA Z DREWNA EGZOTYCZNEGO W WERSJI POWIĘKSZONEJ.

WAHADŁO "MERMETA" Prawie przed stu laty szwajcarski zakonnik Abbe Mermet skonstruował wahadło posiadające wydrążoną wewnątrz komorę zamykaną gwintowanym korkiem. Do jej wnętrza można wkładać tzw. ŚWIADKA RADIESTEZYJNEGO. Ten typ sprzętu radiestezyjnego nazwano wahadłem „MERMETA”. Świadek radiestezyjny wkładany do wahadła winien stanowić fragment poszukiwanego obiektu lub być zaimpregnowany jego energią. Stosowanie wahadła „MERMETA” znacznie ułatwia poszukiwania zarówno bezpośrednie jak i teleradiestezyjne, do których używa się zazwyczaj map i planów. Wahadło „MERMETA” posiada dziś kilka wersji, charakteryzuje się niezwykle aerodynamicznym kształtem i ponadprzeciętną czułością. Znakomicie spełnia swoją rolę w różnego rodzaju pracach poszukiwawczych ze świadkiem radiestezyjnym.

Nadaje się do diagnozowania bezpośredniego jak i do teleradiestezyjnej. Pokrywą wahadła odkręca się w celu umieszczenia w jego wnętrzu odpowiedniej próbki. Przy poszukiwaniach bezpośrednich nadajemy wahadłu z włożonym do jego wnętrza świadkiem ruch oscylacyjny. Wahadło trzymamy w prawej dłoni a lewą . Znakomite Wahadło z dużą komorą na "ŚWIADKA". Służy do mentalnych prac poszukiwawczych zarówno w terenie

180

250

200-300

180

180

F**G**

**D. WAHADŁO
DOPPELMERMET DREWNIANE**
75mm/ 18g

**E. WAHADŁO
DOPPELMERMET MOSIĄDZ**
42mm/28g

**F. WAHADŁO
DOPPELMERMET „N”
MOSIĄDZ, ZŁOCONE, LUB
CHROMOWEANE L-34mm /34g.**

**G. WAHADŁO
DWUCZĘŚCIOWE MOSIĘZNE**
L-44mm/44g



jak i na planach i mapach. Wykonane jest przeważnie z mosiądzu czasem złocone lub z drewna egzotycznego. Wielkość wahadła może być dostosowywana do potrzeb użytkownika.

MOŻLIWOŚĆ WYKONANIA DOWOLNIE POWIĘKSZONYCH WERSJI TEGO WAHADŁA Z DREWNA EGZOTYCZNEGO.

WAHADŁO DOPPELMERMET swoim kształtem przypomina dwa pionowo połączone wahadła typu Mermet z umieszczonym na ich wierzchołku elementem zamykającym całość w kształcie spłaszczonego stożka. Wyróżnia się bardzo wysoką czułością radiestezyjną i reaguje znakomicie na polecenia mentalne. Ma wszechstronne zastosowanie w diagnostyce i wszelkich pracach badawczych, służyć może również do dozowania leków oraz śledzenia skuteczności ich działania.

WAHADŁO DOPPELMERMET N” swoim kształtem przypomina dwa pionowo połączone wahadła typu Mermet z umieszczonym na ich wierzchołku elementem zamykającym całość w kształcie kuli. Wyróżnia się bardzo wysoką czułością radiestezyjną i reaguje znakomicie na polecenia mentalne. Ma wszechstronne zastosowanie w diagnostyce i wszelkich pracach badawczych, służyć może również do dozowania leków oraz śledzenia skuteczności ich działania.

UWAGA ISTNIEJE MOŻLIWOŚĆ WYKONANIA DOWOLNIE POWIĘKSZONYCH WERSJI TEGO WAHADŁA.

WAHADŁO DWUCZĘŚCOWE - Znakomite Wahadło z dużą komorą na "ŚWIADKA".

Służy do mentalnych prac poszukiwawczych zarówno w terenie jak i na planach i mapach. Wykonane jest przeważnie z mosiądzu, czasem złocone. Wielkość wahadła może być dostosowywana do indywidualnych potrzeb użytkownika.

175**175****ZAPYTAJ O
CENĘ.****1002****A****B****C**

**A. WAHADŁO Z FIKCYJNYM
STOŻKIEM DREWNIANE L-130**
mm/18g


**B. WAHADŁO Z FIKCYJNYM
STOŻKIEM Z DREWNA
EGZOTYCZNEGO L-130**
mm/21g

WAHADŁO Z FIKCYJNYM STOŻKIEM. Wahadło to posiada uniwersalne właściwości. Składa się z cylindrycznego trzonu zakończonego z obu stron stożkiem i naniesionymi na nim kolorami radiestezyjnymi. Na trzonie przesuwana się okrągła płytką z tego samego materiału co Wahadło umożliwiającą ustawienie konstrukcji na określony kolor (częstotliwość) wibracji. Jest to bardzo precyzyjne.

Wahadło laboratoryjne do prac poszukiwawczych i diagnostycznych. Często niedoceniana konstrukcja, jednak praktycy w dziedzinie radiestezji i teleradiestezji wysoko oceniają zalety tego niezwykle precyzyjnego sprzętu badawczego. Wykonywana najczęściej z wysokiej jakości drewna.

WAHADŁO Z FIKCYJNYM STOŻKIEM – „PLEXI”. Wahadło to posiada uniwersalne właściwości. Składa się z cylindrycznego trzonu zakończonego z obu stron stożkiem i naniesionymi na nim kolorami radiestezyjnymi.

180**235****190**



C. WAHADŁO Z FIKCYJNYM STOŻKIEM METALOWE L-70mm/17g

Na trzonie przesuwana się okrągła płytką z tego samego materiału co Wahadło umożliwiającą ustawienie konstrukcji na określony kolor (częstotliwość) wibracji.

Jest to bardzo precyzyjne wahadło laboratoryjne do prac poszukiwawczych i diagnostycznych. Wykonane ze szkła organicznego tzw. plexi.

WAHADŁO Z FIKCYJNYM STOŻKIEM - METALOWE. Wahadło to posiada uniwersalne właściwości. Składa się z cylindrycznego trzonu zakończonego z obu stron stożkiem i naniesionymi na nim kolorami radiestezyjnymi.

Na trzonie przesuwana się okrągła płytką z tego samego materiału co Wahadło umożliwiającą ustawienie konstrukcji na określony kolor (częstotliwość) wibracji.

Jest to bardzo precyzyjne Wahadło laboratoryjne do prac poszukiwawczych i diagnostycznych. Wykonane z metalu.

MOŻLIWOŚĆ WYKONANIA DOWOLNYCH WERSJI TEGO WAHADŁA Z DREWNA EGZOTYCZNEGO.

ZAPYTAJ O CENĘ.

1003

A

B



A. WAHADŁO STABILIZATOR CZAKRAMÓW MOSIĘŻNE L-110mm/256g.

B. WAHADŁO STABILIZATOR CZAKRAMÓW DREWNO I METAL Z BATERIĄ Z KAMIENI PÓLSZLACHETNYCH L-120mm/100g. **NOWOŚĆ !!!**

WAHADŁO STABILIZATOR CZAKRAMÓW Nowatorska konstrukcja specjalnego wahadła do regulacji kanałów energetycznych w ciele człowieka tzw. „czakramów”.

Wahadło to spełnia oczekiwania w obliczu coraz większego rozchwiania naszej psychiki pod wpływem codziennego stresu i nagromadzenia się negatywnych zjawisk i zagrożeń w otaczającym nas środowisku.

Wahadło wykonane zostało z wielką starannością i z zachowaniem wszelkich rygorów jeśli chodzi o materiały i idealnie proporcje spełniające wymogi tego typu konstrukcji we współczesnej radiestezji.

Do działania bezpośredniego i na odległość za pomocą przekazu teleradiestezyjnego bez jakichkolwiek strat ilościowych i jakościowych.

NA ZAMÓWIENIE DOSTĘPNA WERSJA DREWNIANA Z METALEM I BATERIĄ Z WYSOKOENERGETYCZNYCH KAMIENI PÓLSZLACHETNYCH. **NOWOŚĆ!!! WIĘKSZA MOC WIĘKSZE MOŻLIWOŚCI.**

350

520

ZAPYTAJ O CENĘ.

1004

A

B



A. WAHADŁO SPIRALNE - LEWOSKRĘTNE MOSIĘŻNE DUŻE L-65mm/28g

B. WAHADŁO SPIRALNE - LEWOSKRĘTNE CHROMOWANE DUŻE L-65mm/28g

WAHADŁA SPIRALNE - są zasadniczo wahadłami prostymi lecz odznaczają się dużą czułością radiestezyjną wynikającą zarówno ze złożonego kształtu jak i struktury materiału z jakiego je wykonano.

Wahadła z pojemnikami służą do precyzyjnych laboratoryjnych prac diagnostycznych.

Dzisiejsza radiestezja notuje szybki i stały rozwój i dotychczasowe narzędzia badawcze nie są już wystarczające.

Niezwykle właściwości tych specjalistycznych wahadeł są wykorzystywane zarówno w pracach badawczych, teleradiestezji i radiestezji terapeutycznej.

Wobec powyższego nowoczesna radiestezja nie potrafi już obyć się bez nowych specjalistycznych narzędzi o bardziej złożonej konstrukcji.

Służą w radiestezji do prac badawczych i metrologicznych. Odznaczają się bardzo wysoką czułością i są jednocześnie emitarami silnego promieniowania.

170

200

ZAPYTAJ O CENĘ.

C

C. DOWOLNIE PROPORCJONALNIE POWIĘKSZONA I ZMODYFIKOWANA WERSJA TEGO WAHADŁA RÓWNIŻ Z RDZENIEM Z DREWNA EGZOTYCZNEGO.

Niezastąpione w pracach badawczych na planach i mapach. Ostatnie badania wykazują dużą skuteczność tego typu wahadeł w wykrywaniu, określaniu i likwidacji subtelných wibracji spektrum niewidzialnego, np. promieniowania tzw. „SZLAKÓW ASTRALNYCH” i zjawisk paranormalnych.

Na zamówienie jest również dostępna wersja ze spiralą prawoskrętną. Przydatne wahadła w pracach teleradiestezyjnych i w szeroko pojętej psychotronice.

MOŻLIWOŚĆ WYKONANIA NA ZAMÓWIENIE POWIĘKSZONEJ WERSJI TEGO WAHADŁA, JAK RÓWNIŻ WERSJI RDZENIEM Z DREWNA EGZOTYCZNEGO. ISTNIEJE RÓWNIŻ MOŻLIWOŚĆ ZAMÓWIENIA WERSJI ZE SPIRALĄ PRAWOSKRĘTNĄ.

ZAPYTAJ O CENĘ.

1005**A**

A. WAHADŁO Z SYMBOLEM „OM” METALOWE KULISTE Z 3 - SYMBOLAMI I BATERIĄ Z KRYSTALU GÓRSKIEGO Ø40mm/80g

WAHADŁO Z SYMBOLEM „OM” jest miniaturowym rezonatorem subtelných energii KOSMOSU. Właściwość ta została wykorzystana do efektywnej emisji dobroczynnych, uzdrawiających energii KOSMOSU. Powstające wokół symbolu pozytywne promieniowanie jest odpowiednio wzmacniane i ukierunkowywane. Ze środka rozchodzi się silna wiązka pozytywných wibracji tego uniwersalnego symbolu. Wahadło „OM” oprócz innych zastosowań można wykorzystać do pobudzania zdolności parapsychicznych, w dziedzinie jasnowidzenia, prekognicji i telepatii. Znakomite do ogólnego wzmocnienia i zharmonizowania organizmu zarówno w sferze fizycznej jak i psychicznej. Wahadło emituje wibracje analogiczne jak symbol świętej sylaby Buddyzmu, lecz dzięki unikalnej konstrukcji, zachowaniu proporcji i zastosowaniu odpowiedniego kąta stożka w dolnej części tej konstrukcji daje posiadaczowi o wiele większe możliwości zastosowania, optymalizuje i zwiększa koncentrację wiązki promieniowania. Generowane pozytywne i bardzo silne promieniowanie, dzięki specjalnej konstrukcji wahadła jest odpowiednio wzmacniane i ukierunkowywane w zależności od aktualnych potrzeb użytkownika. Wahadło z symbolem OM jest miniaturowym rezonatorem subtelných energii KOSMOSU. Poważnie narusza i rozcina węzły karmiczne, działa również na niższych planach energetycznych. Narusza i usuwa blokady narkotyczne i alkoholowe, emituje bardzo silną energię oczyszczającą, działającą w dużym promieniu od źródła i operatora, pomaga oczyszczać węzły karmiczne, oddziałuje również na niższe plany energetyczne, rozбивa blokady energetyczne, pomaga w wypalaniu wzorców. Wykonywane w trzech wersjach jeżeli chodzi o kształt stożkowej, kuliste i kuliste ze spiralą lewoskrętną. Istnieją również dwie wersje jeżeli chodzi o ilość symboli umieszczonych na obwodzie emitora 3 lub 4. Zamontowane w nowej wersji wysokoenergetyczne kryształy górskie i ametyst optymalizują działanie tego niezwykłego emitora, zwiększając i tak już olbrzymie możliwości tej silnie energetycznej konstrukcji. Niniejsze opracowanie nie oddaje w pełni ogromnych możliwości tego unikalnego przyrządu. Nakreśla ono jedynie podstawowe właściwości tej niezwykłej konstrukcji, dając potencjalnemu użytkownikowi możliwość pełnego poznania i wykorzystania pozytywných aspektów pracy z tym unikalnym wahadłem.

450**B**

B. WAHADŁO Z SYMBOLEM „OM” METALOWE STOŻKOWE Z 3 - SYMBOLAMI I BATERIĄ Z KRYSTALU GÓRSKIEGO Ø32/70mm/70g

450**C**

C. WAHADŁO Z SYMBOLEM „OM” METALOWE STOŻKOWE Z 4 - SYMBOLAMI I BATERIĄ Z KRYSTALU GÓRSKIEGO Ø36mm/70mm/78g

520**D**

D. WAHADŁO Z SYMBOLEM „OM” METALOWE KULISTE Z 4 - SYMBOLAMI I BATERIĄ Z KRYSTALU GÓRSKIEGO Ø50mm/90

520**E**

E. WAHADŁO Z SYMBOLEM „OM” KULISTE ZE SPIRALĄ LEWOSKRĘTNĄ NOWOŚĆ!!!

590**F**

ZAPYTAJ O CENĘ.

500-670



F. WAHADŁO Z SYMBOLEM „OM” STOŻKOWE LUB KULISTE DREWNO EGZOTYCZNE Z 3 LUB 4 SYMBOLAMI
NOWOŚĆ !!!

UWAGA ABSOLUTNA NOWOŚĆ!

WAHADŁO ZE ZNAKIEM „OM” KULISTE ZE SPIRALĄ LEWOSKRĘTNĄ.

W trakcie badań nad przekazywaniem energetyki symbolu na obiekty zewnętrzne powstała nowa unikalna konstrukcja łącząca właściwości wahadeł kulistych i stożkowych z symbolami. To hybrydowe wahadło o unikalnym i bardziej komplementarnym działaniu, doskonale spisuje się w przekazywaniu energii wszelkich symboli w konfiguracji dopasowanej do aktualnych potrzeb użytkownika. Ta zmiana - nie tylko zewnętrzna w konstrukcji tego wahadła, pozwoli na szersze wykorzystanie energii symboli w nowoczesnej radiestezji. Wahadła tego typu w znaczącym stopniu poszerzają spektrum moderowania tła energetycznego naszego otoczenia i przyczyniają się do ochrony przed zagrożeniami których ciągle przybywa w naszym otoczeniu.

UWAGA: NA SPECJALNE ZAMÓWIENIE ISTNIEJE MOŻLIWOŚĆ WYKONANIA WSZYSTKICH WERSJI NA BAZIE Z DREWNA EGZOTYCZNEGO. NOWOŚĆ!!! WIĘKSZA MOC WIĘKSZE MOŻLIWOŚCI.

ZAPYTAJ O
CENĘ

1006

A

B

C

D

E

F



A. WAHADŁO MER - IZYS METALOWE DUŻE Ø44mm/70g

B. WAHADŁO MER - IZYS METALOWE ŚREDNIE Ø33mm/32g

C. WAHADŁO MER - IZYS MAŁE Ø22mm/8g

D. WAHADŁO MER - IZYS MAKRO DREWNIANE Ø88mm/70g

E. WAHADŁO MER - IZYS MAKRO / MOSIĘŻNE Ø88mm/600g

F. WAHADŁO MER - IZYS Z SYMBOLEM „KWIAT ŻYCIA” NOWOŚĆ !!!

WAHADŁO „MER - IZYS” METALOWE wytwarzane na potrzeby współczesnej radiestezji terapeutycznej w trzech wersjach wielkościowych. Jest nowoczesną konstrukcją świetnie wykorzystującą energię promieniowania kształtów. Powstało na bazie wahadeł egipskich z dodatkowym wzmacniaczem uzdrawiającej energii. Nowatorskie rozwiązanie daje możliwość ukierunkowywania i skupiania potężnej dawki energii wzdłuż osi wahadła. Wahadło doprowadza do uzyskania równowagi energetycznej w organizmie, działa uspokajająco i uśmierza ból. Pobudza w organizmie procesy regeneracyjne.

WAHADŁO „MER - IZYS” MAKRO METALOWE I DREWNIANE wytwarzane na potrzeby nowoczesnej radiestezji metalu lub drewna jest nowoczesną konstrukcją świetnie wykorzystującą energię promieniowania kształtów. Powstało na bazie wahadeł egipskich z dodatkowym wzmacniaczem energii. uzdrawiającej Nowatorskie rozwiązanie daje możliwość ukierunkowywania i skupiania potężnej dawki energii wzdłuż osi wahadła. Wahadło doprowadza do uzyskania równowagi energetycznej w organizmie, działa uspokajająco i uśmierza ból. Pobudza w organizmie procesy regeneracyjne.

Powstało ostatnio **Wahadło MER - IZYS MAKRO** jest powiększoną wersją tej konstrukcji pozwalającą na uzyskanie jeszcze lepszych rezultatów z zakresu jej unikalnych właściwości. Makro Mer -Izys jest bardzo skuteczne podczas czyszczenia przestrzeni. Jest to emitor programowalny za pomocą poleceń mentalnych i może działać we wszystkich kierunkach; zgodnie z ruchem wskazówek zegara, przeciwnie do ruchu wskazówek zegara, eliptyczny lub w kształcie gwiazdy.

Obrót Mer-Izys zgodnie z ruchem wskazówek zegara przywraca równowagę, uspokaja i energetyzuje, stymuluje procesy samoleczenia oraz zwiększa ogólną odporność i wydajność organizmu.

220

220

185

350-450

700

ZAPYTAJ O
CENĘ.



Obrót w kierunku przeciwnym do ruchu wskazówek zegara stosuje się podczas zmniejszania bólu fizycznego, pomaga w usuwaniu stanów zapalnych, usuwaniu niekorzystnych energii.

NOWOŚĆ !!!

WAHADŁO MER -IZYS Z SYMBOLEM "KWIAT ŻYCIA" to absolutna nowość powstała w naszej pracowni znacząco rozszerzająca możliwości tego emitora. Powstałe wersje to szeroka gama przyrządów radiestezyjnych do wykorzystania w nowoczesnej radiestezji terapeutycznej. Wykonywane jest na indywidualne zamówienie w różnych kompozycjach materiałowych i wielkościach. Najczęstsze to drewniany Mer - Izys i metalowy symbol, całkowicie wykonany z metalu, całkowicie wykonany z drewna itp. Mogą być stosowane inne symbole i kompozycje zaproponowane przez odbiorcę np. wersja z możliwością przemieszczania symbolu wzdłuż osi wahadła. Proponowane rozwiązania znacząco poszerzają zakres stosowania i możliwości tej konstrukcji.

MOŻLIWOŚĆ WYKONANIA DOWOLNYCH WERSJI WIELKOŚCIOWYCH TEGO WAHADŁA Z DREWNA EGZOTYCZNEGO. NOWOŚĆ!!! WIĘKSZA MOC WIĘKSZE MOŻLIWOŚCI.

ZAPYTAJ O
CENĘ.

1007



WAHADŁO Z SYMBOLEM ATLANTÓW METALOWE Z BATERIĄ Z KRYSTALU GÓRSKIEGO L-70mm/100g.

WAHADŁO ATLANTYDZKIE emituje vibracje analogiczne jak pierścien Atlantów, lecz dzięki unikalnej konstrukcji, zachowaniu proporcji i zastosowaniu odpowiedniego kąta stożka w dolnej części wahadła daje posiadaczowi o wiele większe możliwości zastosowania.

Wahadło daje wprost nieocenione rezultaty zarówno w terapii i ochronie przed szkodliwymi vibracjami, jak i w znakomity sposób pobudza intuicję i służy jako jeden ze skuteczniejszych przyrządów do stymulacji i równoważenia tzw. „czakramów” czyli centrów energetycznych w organizmach żywych.

Ostatnie badania z użyciem metod radiestezyjnych autora wykazały dużą skuteczność w usuwaniu szkodliwych wpływów tzw. „**BYTÓW**

ASTRALNYCH”, często powodujących wiele kłopotów w sferze psychicznej wielu osób, zakłócając normalne warunki funkcjonowania we współczesnym świecie. Wyrity na wahadle wklęsły lub wypukły znak Atlantów powinien posiadać odpowiednie proporcje, ponieważ tylko ich ścisłe zachowanie gwarantuje prawidłową pracę wahadła atlantydzkiego i pozwala na optymalne wykorzystanie unikalnych właściwości tego niezwykłego symbolu.

NOWOŚĆ!!! WIĘKSZA MOC WIĘKSZE MOŻLIWOŚCI.

550

ZAPYTAJ
OCENĘ.

1008

A



A. WAHADŁO Z SYMBOLEM PODWÓJNEJ WADŻRY (VAJRY) Z BATERIĄ Z KRYSTALU GÓRSKIEGO I AMETYSTU-STOŻKOWE - 3 SYMBOLE Ø36/70mm/90g

WAHADŁO Z SYMBOLEM PODWÓJNEJ WADŻRY (VAJRY) powstało jako naturalna kontynuacja niezwykle udanych i powszechnie bardzo wysoko ocenianych wahadeł z symbolami.

Zostało zaprojektowane w ten sposób, aby emitowało vibracje i olbrzymią moc symbolu pochodzącego z jednego z głównych symboli buddyzmu **DIAMENTOWEJ DROGI**. Wahadło emituje vibracje analogiczne jak symbol Wadźra, lecz dzięki unikalnej konstrukcji, zachowaniu proporcji i

590

B**C****D****E**

B. WAHADŁO Z SYMBOLEM PODWÓJNEJ WADŻRY (VAJRY) Z BATERIĄ Z KRYSZTAŁU GÓRSKIEGO I AMETYSTU-KULISTE - 3 SYMBOLE Ø40/140g.



C. WAHADŁO Z SYMBOLEM PODWÓJNEJ WADŻRY (VAJRY) Z BATERIĄ Z KRYSZTAŁU GÓRSKIEGO I AMETYSTU-STOŻKOWE - 4 SYMBOLE Ø40/70mm/90g



D. WAHADŁO Z SYMBOLEM PODWÓJNEJ WADŻRY (VAJRY) Z BATERIĄ Z KRYSZTAŁU GÓRSKIEGO I AMETYSTU-KULISTE - 4 SYMBOLE Ø50/140g.



E. WAHADŁO Z SYMBOLEM PO DWÓJNEJ VAJRY KULISTE ZE SPIRALĄ LEWOSKRĘTNĄ NOWOŚĆ!!!

zastosowaniu odpowiedniego kąta stożka w dolnej części tej konstrukcji daje posiadaczowi o wiele większe możliwości zastosowania, optymalizuje i zwiększa koncentrację wiązki promieniowania.

Generowane pozytywne i bardzo silne promieniowanie dzięki specjalnej konstrukcji wahadła jest odpowiednio wzmacniane i ukierunkowywane w zależności od aktualnych potrzeb użytkownika.

Wahadło z symbolem podwójnej wadżry jest miniaturowym rezonatorem subtelnych energii **KOSMOSU**.

Poważnie narusza i rozcina węzły karmiczne, działa również na niższych planach energetycznych, łączy cechy wadżry z działaniem w dół, gdzie emanuje Jantra.

Narusza i usuwa blokady narkotyczne i alkoholowe, emituje bardzo silną energię oczyszczającą, działającą w dużym promieniu od źródła i operatora, pomaga oczyszczać węzły karmiczne, oddziałuje również na niższe plany energetyczne, rozбивa blokady energetyczne, pomaga w wypalaniu wzorców. Wykonywane w trzech wersjach jeżeli chodzi o kształt stożkowej, kulistej, oraz kulistej ze spiralą lewoskrętną .

Istnieją również dwie wersje jeżeli chodzi o ilość symboli umieszczonych na obwodzie emitora.

Zamontowane w nowej wersji wysokoenergetyczne kryształy górskie i ametyst optymalizują działanie tego niezwykłego emitora, zwiększając i tak już olbrzymie możliwości tej silnie energetycznej konstrukcji.

Niniejsze opracowanie nie oddaje w pełni ogromnych możliwości tego unikalnego przyrządu. Nakreśla ono jedynie podstawowe właściwości tej niezwyklej konstrukcji, dając potencjalnemu użytkownikowi możliwość pełnego poznania i wykorzystania pozytywnych aspektów pracy z wahadłem, wykorzystującym niezniszczalną moc podwójnego dordże.

UWAGA ABSOLUTNA NOWOŚĆ!

W trakcie badań nad przekazywaniem energetyki symbolu na obiekty zewnętrzne powstała nowa unikalna konstrukcja łącząca właściwości wahadeł kulistych i stożkowych z symbolami.

To hybrydowe wahadło o unikalnym i bardziej komplementarnym działaniu, doskonale spisuje się w przekazywaniu energii wszelkich symboli w konfiguracji dopasowanej do aktualnych potrzeb użytkownika.

Ta zmiana - nie tylko zewnętrzna w konstrukcji tego wahadła, pozwoli na szersze wykorzystanie energii symboli w nowoczesnej radiestezji.

Wahadła tego typu w znaczącym stopniu poszerzają spektrum moderowania tła energetycznego naszego otoczenia i przyczyniają się do ochrony przed zagrożeniami których ciągle przybywa w naszym otoczeniu.


UWAGA: Poszczególne wersje mogą różnić się również sposobem ułożenia symboli w literę **X** lub krzyż równoramienny.

UWAGA: na specjalne zamówienie istnieje możliwość wykonania wszystkich wersji na bazie z drewna egzotycznego.

NOWOŚĆ!!! WIĘKSZA MOC WIĘKSZE MOŻLIWOŚCI.

590**650****700****800**

**ZAPYTAJ O
CENĘ.**



Uwaga: ze względu na rosnące ceny materiałów, energii i kosztów pracy, prosimy o kontakt w sprawie ostatecznej ceny oferowanego sprzętu.

P R A C O W N I A S P R Z Ę T U R A D I E S T E Z Y J N E G O.

P.G.

PIOTR GORAUS

tel. kom. + 48 501 – 575 – 083

e-mail pgoraus@poczta.onet.pl

e-mail piotr.goraus@gmail.com

www.wahadlaradiestezyjne.pl

P.G.

WAHADŁA HYBRYDOWE SPECJALNEGO PRZEZNACZENIA.

1009

A

B

C



**A. WAHADŁO IZIS –
PROFESSIONAL STANDARD Z
KOŃCÓWKĄ
TERAPEUTYCZNĄ L-130/Ø35
mm.**

**B. WAHADŁO IZIS –
PROFESSIONAL MAKRO Z
KOŃCÓWKĄ
TERAPEUTYCZNĄ L-145/Ø35
mm.**

WAHADŁO IZIS – PROFESIONAL powstało w wyniku wieloletnich badań teoretycznych jak i praktycznych w dziedzinie radiestezji, z uwzględnieniem wykorzystania tzw. „energii kształtu”. Największą zaletą jest możliwość selektywnego przekazu wielu składników w odpowiedniej kolejności bez ich pomieszania. Emitor powstał w oparciu o Wahadło egipskie Izis. Odpowiednio spolaryzowana kula jako generator i silny koncentrator energii kosmicznej, przekazuje energię do zestawu siedmiu baterii płytkowych służących jako wzmacniacz o optymalnych parametrach i poszerzonym spektrum działania, całości dopełnia końcówka terapeutyczna.

IZIS – PROFESSIONAL MAKRO różni się rozmiarami i dodatkową baterią w dolnej części. Emitor powstał w oparciu o Wahadło egipskie Izis. Odpowiednio spolaryzowana kula jako generator i silny koncentrator energii kosmicznej, przekazuje energię do zestawu siedmiu baterii płytkowych służących jako

170

190

190



C. WAHADŁO IZIS – PROFESSIONAL MAXI KONCENTRATOR DO MOCOWANIA KOŃCÓWEK RÓŻNEGO TYPU L- 180/Ø 40 mm

wzmacniacz o optymalnych parametrach i poszerzonym spektrum działania, całości dopełnia końcówka terapeutyczna. Największą zaletą jest możliwość selektywnego przekazu wielu składników w odpowiedniej kolejności bez ich pomieszania.

IZIS – PROFESSIONAL MAXI Emitor powstał w oparciu o Wahadło egipskie Izis. Odpowiednio spolaryzowana kula jako generator i silny koncentrator energii kosmicznej, przekazuje energię do zestawu 9 baterii płytkowych służących jako wzmacniacz o optymalnych parametrach i poszerzonym spektrum działania, całości dopełnia końcówka terapeutyczna. Największą zaletą jest możliwość selektywnego przekazu wielu składników w odpowiedniej kolejności.

MOŻLIWOŚĆ WYKONANIA DOWOLNYCH WERSJI TEGO WAHADŁA Z DREWNA EGZOTYCZNEGO I Z DOWOLNĄ ILOŚCIĄ BATERII.

1010

A

B

C



A. WAHADŁO OZYRYS - PROFESSIONAL Z KOŃCÓWKĄ TERAPEUTYCZNĄ Ø 60/49/42 mm/ok.160 g.

B. KONCENTRATOR ENERGII OZYRYS – PROFESSIONAL DO MOCOWANIA KOŃCÓWEK RÓŻNEGO TYPU Ø 60/49/42 mm/ok.130 g.

C. SPECJALNA KOŃCÓWKA DO WSPÓLPRACY Z EMITORAMI SERII - PROFESSIONAL Ø69/50/42mm

EMITOR OZYRYS-PROFESSIONAL powstał w oparciu o wahadło egipskie OZYRYS poddane licznym modyfikacjom popartym wnikliwymi badaniami teoretycznymi i próbami w praktyce radiestezyjnej.

Trzy półkule o optymalnych średnicach zmniejszające się symetrycznie ku dołowi dają efekt niespotykanej silnej koncentracji energii wytwarzanej w pierwszej półkuli i ulegającej kompresji w trakcie przechodzenia do położonych niżej półkul o zmniejszających się średnicach. Tak silnie skoncentrowana energia to znakomity nośnik dla ładunku substancji leczniczej umieszczonej w specjalnie zaprojektowanej końcówce emitora o optymalnym kształcie. Największą zaletą tego wahadła podobnie jak innych konstrukcji z serii PROFESSIONAL jest możliwość selektywnego przekazu z jednej końcówki wielu składników w odpowiedniej kolejności i bez ich wzajemnego pomieszania.

190

170

135

KONCENTRATOR ENERGII OZYRYS – PROFESSIONAL DO MOCOWANIA KOŃCÓWEK -Trzy półkule o optymalnych średnicach zmniejszające się symetrycznie ku dołowi dają efekt niespotykanej silnej koncentracji energii wytwarzanej w pierwszej półkuli i ulegającej kompresji w trakcie przechodzenia do położonych niżej półkul o zmniejszających się średnicach. Tak silnie skoncentrowana energia to znakomity nośnik dla ładunku substancji leczniczej umieszczonej w specjalnie zaprojektowanej końcówce emitora o optymalnym kształcie. Istnieje możliwość tworzenia różnych konfiguracji tego typu emitatorów w zależności od aktualnych potrzeb użytkowników.

NOWOŚĆ!!! WIĘKSZA MOC WIĘKSZE MOŻLIWOŚCI.

1011

A

B



A. WAHADŁO PROFESSIONAL - UNIWERSUM STANDARD Z KOŃCÓWKĄ TERAPEUTYCZNĄ Ø 70/60/50mm /ok. 300g.

WAHADŁO PROFESSIONAL – UNIWERSUM - Najsilniejsze z serii wahadeł PROFESSIONAL wieńczy prace nad tym rewelacyjnym zestawem unikalnych konstrukcji znanych jako PROFESSIONAL - IZIS – PROFESSIONAL i OZYRYS – PROFESSIONAL inteligentnych wahadeł, których największą zaletą jest możliwość selektywnego przekazu z jednej końcówki na dowolne odległości wielu składników w odpowiedniej kolejności bez ich pomieszania.

NOWOŚĆ!!!

390

390

C



B. KONCENTRATOR ENERGII DO MOCOWANIA KOŃCÓWEK RÓŻNEGO TYPU Ø 70/60/50mm /ok. 200g.

C. KOŃCÓWKA Z WKŁADEM TERAPEUTYCZNYM Ø 50/70mm/100g.

KONCENTRATOR ENERGII DO MOCOWANIA KOŃCÓWEK RÓŻNEGO TYPU - Najsilniejsze z serii wahadeł PROFESSIONAL wieńczy prace nad tym rewelacyjnym zestawem unikalnych konstrukcji znanych jako PROFESSIONAL - IZIS - PROFESSIONAL i OZYRYS - PROFESSIONAL inteligentnych wahadeł, których największą zaletą jest możliwość selektywnego przekazu z jednej końcówki na dowolne odległości wielu składników w odpowiedniej kolejności bez ich pomieszenia.

KOŃCÓWKA Z WKŁADEM TERAPEUTYCZNYM Specjalnie zaprojektowana końcówka terapeutyczna dla emitatorów z serii PROFESSIONAL.

WAHADŁA TE WYSTĘPUJĄ W WIELU WERSJACH RÓŻNIĄCYMI SIĘ MIĘDZY SOBĄ KSZTAŁTEM ILOŚCIĄ BATERII I RODZAJEM KOŃCÓWEK.

125

1012



A. WAHADŁO MENTALNE UNIWERSUM PROFESSIONAL - EXTRA

B. WAHADŁO MENTALNE UNIWERSUM PROFESSIONAL - EXTRA

WAHADŁO MENTALNE UNIWERSUM PROFESSIONAL - EXTRA - MENTALNE WAHADŁO UNIWERSUM PROFESSIONAL EXTRA powstało na specjalne zapotrzebowanie na taki typ emitatora radiestezyjnego, za pomocą którego byłaby możliwa realizacja poleceń mentalnych operatora w różnym zakresie działania nawet wykraczających poza ramy radiestezji. Całość konstrukcji oparta została na znanym i sprawdzonym w wieloletniej praktyce radiestezyjnej emitorze **UNIWERSUM - PROFESSIONAL** wykorzystywanym do przekazywania wibracji substancji leczniczych, bezpośrednio lub na dowolne odległości bez jakichkolwiek strat ilościowych zarówno jak i jakościowych. Górna część tego emitatora to odpowiednio spolaryzowana kula wzorowana na wahadle uniwersalnym z zestawem specjalnych wewnętrznych baterii zwiększających i poszerzających zakres możliwości. Promieniowanie samej kuli jak i odpowiednio silna dawka energii kosmicznej pozyskana dzięki specjalnie skonstruowanej baterii wewnętrznej jest przekazywana do niższego poziomu konstrukcji, którą stanowi dysk wzmacniający i wzbogacający energię samej kuli o tzw. promieniowanie wiru. Wahadła te występują w **WIELU WERSJACH** różniącymi się między sobą kształtem ilością baterii i rodzajem końcówek. Bardzo silnie działające wahadło przydatne w terapii wielu dolegliwości w systemie stacjonarnym z wykorzystaniem teleradiestezji. Możliwość umieszczenia dużej ilości wkładu do komory emitatora daje dużą przestrzeń do tworzenia unikalnych kompozycji z użyciem różnych substancji. Istnieje ogromna możliwość modyfikacji tego emitatora w zależności od aktualnych potrzeb przyszłego użytkownika.

NOWOŚĆ!!! WIĘKSZA MOC WIĘKSZE MOŻLIWOŚCI.

490

490

ZAPYTAJ O CENĘ.

1013

A

B

C



A. HYBRYDOWE WAHADŁO MENTALNE - „HYBRYDA -1”

B. HYBRYDOWE WAHADŁO MENTALNE - „HYBRYDA -2”

HYBRYDOWE WAHADŁA MENTALNE - „HYBRYDA -1”, „HYBRYDA -2”, „HYBRYDA -3”, HYBRYDOWE WAHADŁO MENTALNE OZYRYS - PROFESSIONAL „SPECIAL”, HYBRYDOWE WAHADŁO MENTALNE IZIS - MAXI „SPECIAL” HYBRYDOWE WAHADŁO MENTALNE OZYRYS - MAXI „STANDARD”. ZAAWANSOWANE TECHNOLOGICZNE WIELOZADANIOWE EMITORY - powstały na specjalne zapotrzebowanie na taki typ emitatora radiestezyjnego, za pomocą którego byłaby możliwa realizacja poleceń mentalnych operatora w różnym zakresie działania nawet wykraczających poza ramy radiestezji.

300

300

290



Uwaga: ze względu na rosnące ceny materiałów, energii i kosztów pracy, prosimy o kontakt w sprawie ostatecznej ceny oferowanego sprzętu.

P R A C O W N I A S P R Z Ę T U R A D I E S T E Z Y J N E G O.

P.G.

PIOTR GORAUS

tel. kom. + 48 501 – 575 – 083

e-mail pgoraus@poczta.onet.pl

e-mail piotr.goraus@gmail.com

www.wahadlaradiestezyjne.pl

P.G.

WAHADŁA INNYCH KULTUR I POZOSTAŁE WAHADŁA HYBRYDOWE.

3001

A
B
C



**NOWOCZESNE HYBRYDOWE
WAHADŁA DO BADAŃ
RADIESTEZYJNYCH I
TELERRADIESTEZYJNYCH.**

NOWOCZESNE HYBRYDOWE WAHADŁA DO BADAŃ RADIESTEZYJNYCH I TELERRADIESTEZYJNYCH.

Absolutna nowość o zwiększonych możliwościach, znacznie przekraczających stosowane do tej pory wahadła diagnostyczne dające szersze możliwości zarówno początkującym jaki doświadczonym radiestetom.

NOWOCZESNE HYBRYDOWE WAHADŁA DO BADAŃ RADIESTEZYJNYCH I TELERRADIESTEZYJNYCH.

Perfekcyjna jakość wykonania i unikalne wzornictwo z użyciem drewna egzotycznego, kamieni półszlachetnych i złożonego mosiądzu. W wyniku

200-280

**ZAPYTAJ O
CENĘ.**

D

wieloletnich eksperymentów powstaje nowa generacja wahadeł hybrydowych o niespotykanych do tej pory możliwościach energetycznych zwiększających możliwości współczesnej radiestezji diagnostycznej, badawczej i terapeutycznej.

Praktycznie nieograniczone możliwości detekcji i przekazywania na dowolne odległości wszelkich rodzajów energii. Nieograniczona ilość kombinacji kształtu w zależności sytuacji i indywidualnych potrzeb przyszłych użytkowników, wszystko z zachowaniem najwyższej jakości przekazywanych wibracji. Praktyczne zastosowanie wieloletniego doświadczenia i praktycznej wiedzy twórców sprzętu radiestezyjnego na użytek nowoczesne j radiestezji XXI wieku. Możliwość sprostania nowym wyzwaniom jakie stawia przed nami codzienne życie i przeciwdziałania zagrożeniom jakie ono niesie z sobą

MOŻLIWOŚĆ WYKONANIA DOWOLNYCH WERSJI WIELKOŚCIOWYCH TEGO TYPU WAHADEŁ Z DREWNA EGZOTYCZNEGO. NOWOŚĆ!!! WIĘKSZA MOC WIĘKSZE MOŻLIWOŚCI.

3002**A****B**

A. WAHADŁO HYBRYDOWE „OZYRYS Z KOŃCÓWKĄ TYPU KROPLA NATURALNY KOLOR DREWNA Ø 25 mm/40g.

B. WAHADŁO HYBRYDOWE „OZYRYS Z KOŃCÓWKĄ TYPU KROPLA CZARNE Ø 25 mm/40g.

WAHADŁO HYBRYDOWE „OZYRYS Z KOŃCÓWKĄ TYPU KROPLA.

Absolutna nowość o zwiększonych możliwościach, niż do tej pory stosowane wahadła diagnostyczne dające szersze możliwości zarówno początkującym jak doświadczonym radiestetom. Perfekcyjna jakość wykonania i unikalne wzornictwo z użyciem drewna egzotycznego, kamieni półszlachetnych i złoczonego mosiądzu. W wyniku wieloletnich eksperymentów powstaje nowa generacja wahadeł hybrydowych o niespotykanych do tej pory możliwościach energetycznych zwiększających możliwości współczesnej radiestezji diagnostycznej, badawczej i terapeutycznej. Praktycznie nieograniczone możliwości detekcji i przekazywania na dowolne odległości wszelkich rodzajów energii. Nieograniczona ilość kombinacji kształtu w zależności sytuacji i indywidualnych potrzeb przyszłych użytkowników, wszystko z zachowaniem najwyższej jakości przekazywanych wibracji. Praktyczne zastosowanie wieloletniego doświadczenia i praktycznej wiedzy twórców sprzętu radiestezyjnego na użytek nowoczesne j radiestezji XXI wieku. Możliwość sprostania nowym wyzwaniom jakie stawia przed nami codzienne życie i przeciwdziałania zagrożeniom jakie ono niesie z sobą.

MOŻLIWOŚĆ WYKONANIA DOWOLNYCH WERSJI WIELKOŚCIOWYCH TEGO TYPU WAHADEŁ Z DREWNA EGZOTYCZNEGO. NOWOŚĆ!!! WIĘKSZA MOC WIĘKSZE MOŻLIWOŚCI.

200**250****ZAPYTAJ O CENĘ.****3003****A****B****C**

MENTALNE WAHADŁA HYBRYDOWE DREWNO, METAL. WAHADŁA EGIPSKIE

MENTALNE WAHADŁA HYBRYDOWE EGIPSKIE.

Absolutna nowość o zwiększonych możliwościach niż do tej pory stosowane wahadła diagnostyczne dające szersze możliwości zarówno początkującym jak doświadczonym radiestetom.

Perfekcyjna jakość wykonania i unikalne wzornictwo z użyciem drewna egzotycznego, kamieni półszlachetnych i złoczonego mosiądzu.

W wyniku wieloletnich eksperymentów powstaje nowa generacja wahadeł hybrydowych o niespotykanych do tej pory możliwościach energetycznych

250-300**ZAPYTAJ O CENĘ.**



zwiększających możliwości współczesnej radiestezji diagnostycznej, badawczej i terapeutycznej.

Praktycznie nieograniczone możliwości detekcji i przekazywania na dowolne odległości wszelkich rodzajów energii. Nieograniczona ilość kombinacji kształtu w zależności sytuacji i indywidualnych potrzeb przyszłych użytkowników, wszystko z zachowaniem najwyższej jakości przekazywanych wibracji.

Praktyczne zastosowanie wieloletniego doświadczenia i praktycznej wiedzy twórców sprzętu radiestezyjnego na użytek nowoczesnej radiestezji XXI wieku.

Możliwość sprostania nowym wyzwaniom jakie stawia przed nami codzienne życie i przeciwdziałania zagrożeniom jakie ono niesie z sobą.

POWYŻSZE WERSJE SĄ PODSTAWOWYMI I NA ZAMÓWIENIE JEST MOŻLIWOŚĆ ICH PROPORCJONALNEGO POWIĘKSZENIA JAK RÓWNIEŻ MOŻLIWOŚĆ WYKONANIA Z DREWNA EGZOTYCZNEGO. NOWOŚĆ!!! WIĘKSZA MOC WIĘKSZE MOŻLIWOŚCI.

3004

A

B



MENTALNE WAHADŁO HYBRYDOWE EGIPSKIE TYPU „RA”

MENTALNE WAHADŁO HYBRYDOWE EGIPSKIE TYPU „RA” Absolutna nowość o zwiększonych możliwościach niż do tej pory stosowane wahadła diagnostyczne dające szersze możliwości zarówno początkującym jak i doświadczonym radiestetom. Perfekcyjna jakość wykonania i unikalne wzornictwo z użyciem drewna egzotycznego, kamieni półszlachetnych i złotego mosiądzu. W wyniku wieloletnich eksperymentów powstaje nowa generacja wahadeł hybrydowych o niespotykanych do tej pory możliwościach energetycznych zwiększających możliwości współczesnej radiestezji diagnostycznej, badawczej i terapeutycznej.

Praktycznie nieograniczone możliwości detekcji i przekazywania na dowolne odległości wszelkich rodzajów energii. Nieograniczona ilość kombinacji kształtu w zależności sytuacji i indywidualnych potrzeb przyszłych użytkowników, wszystko z zachowaniem najwyższej jakości przekazywanych wibracji. Praktyczne zastosowanie wieloletniego doświadczenia i praktycznej wiedzy twórców sprzętu radiestezyjnego na użytek nowoczesnej radiestezji XXI wieku. Możliwość sprostania nowym wyzwaniom jakie stawia przed nami codzienne życie i przeciwdziałania zagrożeniom jakie ono niesie z sobą.

POWYŻSZE WERSJE SĄ PODSTAWOWYMI I NA ZAMÓWIENIE JEST MOŻLIWOŚĆ ICH PROPORCJONALNEGO POWIĘKSZENIA JAK RÓWNIEŻ MOŻLIWOŚĆ WYKONANIA Z DREWNA EGZOTYCZNEGO. NOWOŚĆ!!! WIĘKSZA MOC WIĘKSZE MOŻLIWOŚCI.

310

ZAPYTAJ O
CENĘ.

3005

A

B



A. MENTALNE WAHADŁO HYBRYDOWE EGIPSKIE TYPU „SET” NATURALNY KOLOR DREWNA

B. MENTALNE WAHADŁO HYBRYDOWE EGIPSKIE TYPU „SET” DREWNO EGZOTYCZNE LUB BARWIONE.

MENTALNE WAHADŁO HYBRYDOWE EGIPSKIE TYPU „SET”

Absolutna nowość o zwiększonych możliwościach niż do tej pory stosowane wahadła diagnostyczne dające szersze możliwości zarówno początkującym jak i doświadczonym radiestetom.

Perfekcyjna jakość wykonania i unikalne wzornictwo z użyciem drewna egzotycznego, kamieni półszlachetnych i złoczonego mosiądzu.

W wyniku wieloletnich eksperymentów powstaje nowa generacja wahadeł hybrydowych o niespotykanych do tej pory możliwościach energetycznych zwiększających możliwości współczesnej radiestezji diagnostycznej, badawczej i terapeutycznej.

Praktycznie nieograniczone możliwości detekcji i przekazywania na dowolne odległości wszelkich rodzajów energii.

Nieograniczona ilość kombinacji kształtu w zależności sytuacji i indywidualnych potrzeb przyszłych użytkowników, wszystko z zachowaniem najwyższej jakości przekazywanych wibracji.

Praktyczne zastosowanie wieloletniego doświadczenia i praktycznej wiedzy twórców sprzętu radiestezyjnego na użytek nowoczesnej radiestezji XXI wieku.

Możliwość sprostania nowym wyzwaniom jakie stawia przed nami codzienne życie i przeciwdziałania zagrożeniom jakie ono niesie z sobą.

POWYŻSZE WERSJE SĄ PODSTAWOWYMI I NA ZAMÓWIENIE JEST MOŻLIWOŚĆ JEJ PROPORCJONALNEGO POWIĘKSZENIA JAK RÓWNIEŻ MOŻLIWOŚĆ WYKONANIA Z DREWNA EGZOTYCZNEGO. NOWOŚĆ!!! WIĘKSZA MOC WIĘKSZE MOŻLIWOŚCI.

300

300

ZAPYTAJ O
CENĘ.

3006

A

B

C



A. MENTALNE HYBRYDOWE WAHADŁO EGIPSKIE TYPU „HATHOR” DREWNIANE

B. MENTALNE HYBRYDOWE WAHADŁO EGIPSKIE TYPU „HATHOR” DREWNIANE Z KOŃCÓWKĄ METALOWĄ

B. MENTALNE HYBRYDOWE WAHADŁO EGIPSKIE TYPU „HATHOR” METALOWE.

HYBRYDOWE WAHADŁO EGIPSKIE TYPU „HATHOR”

Absolutna nowość o zwiększonych możliwościach niż do tej pory stosowane wahadła diagnostyczne dające szersze możliwości zarówno początkującym jak i doświadczonym radiestetom. Perfekcyjna jakość wykonania i unikalne wzornictwo z użyciem drewna egzotycznego, kamieni półszlachetnych i złoczonego mosiądzu.

W wyniku wieloletnich eksperymentów powstaje nowa generacja wahadeł hybrydowych o niespotykanych do tej pory możliwościach energetycznych zwiększających możliwości współczesnej radiestezji diagnostycznej, badawczej i terapeutycznej. Praktycznie nieograniczone możliwości detekcji i przekazywania na dowolne odległości wszelkich rodzajów energii.

Nieograniczona ilość kombinacji kształtu w zależności sytuacji i indywidualnych potrzeb przyszłych użytkowników, wszystko z zachowaniem najwyższej jakości przekazywanych wibracji.

Praktyczne zastosowanie wieloletniego doświadczenia i praktycznej wiedzy twórców sprzętu radiestezyjnego na użytek nowoczesnej radiestezji XXI wieku. Możliwość sprostania nowym wyzwaniom jakie stawia przed nami codzienne życie i przeciwdziałania zagrożeniom jakie ono niesie z sobą.

POWYŻSZE WERSJE SĄ PODSTAWOWYMI I NA ZAMÓWIENIE JEST MOŻLIWOŚĆ ICH PROPORCJONALNEGO POWIĘKSZENIA JAK RÓWNIEŻ MOŻLIWOŚĆ WYKONANIA Z DREWNA EGZOTYCZNEGO. NOWOŚĆ!!! WIĘKSZA MOC WIĘKSZE MOŻLIWOŚCI.

400

400

420

ZAPYTAJ O
CENĘ.

3007

A

B



A.B. HYBRYDOWE WAHADŁO EGIPSKIE TYPU „TOTH” DREWNIANE, BARWIONE.

C.D. HYBRYDOWE WAHADŁO EGIPSKIE TYPU „TOTH” DREWNO EGZOTYCZNE

HYBRYDOWE WAHADŁO EGIPSKIE TYPU „TOTH”

Absolutna nowość o zwiększonych możliwościach niż do tej pory stosowane wahadła diagnostyczne dające szersze możliwości zarówno początkującym jak i doświadczonym radiestetom.

Perfekcyjna jakość wykonania i unikalne wzornictwo z użyciem drewna egzotycznego, kamieni półszlachetnych i złożonego mosiądzu.

W wyniku wieloletnich eksperymentów powstaje nowa generacja wahadeł hybrydowych o niespotykanych do tej pory możliwościach energetycznych zwiększających możliwości współczesnej radiestezji diagnostycznej, badawczej i terapeutycznej.

Praktycznie nieograniczone możliwości detekcji i przekazywania na dowolne odległości wszelkich rodzajów energii.

Nieograniczona ilość kombinacji kształtu w zależności sytuacji i indywidualnych potrzeb przyszłych użytkowników, wszystko z zachowaniem najwyższej jakości przekazywanych wibracji.

Praktyczne zastosowanie wieloletniego doświadczenia i praktycznej wiedzy twórców sprzętu radiestezyjnego na użytek nowoczesnej radiestezji XXI wieku.

Możliwość sprostania nowym wyzwaniom jakie stawia przed nami codzienne życie i przeciwdziałania zagrożeniom jakie ono niesie z sobą.

NOWOŚĆ!!! WIĘKSZA MOC WIĘKSZE MOŻLIWOŚCI. MOŻLIWOŚĆ WYKONANIA DOWOLNYCH WERSJI TEGO WAHADŁA Z DREWNA EGZOTYCZNEGO.

250

250

ZAPYTAJ O CENĘ.

3008

A

B

C



WAHADŁA SZAMANÓW, DREWNO EGZOTYCZNE, METAL, KAMIONKA.

A„SZAMAN”

B„DRAGON”

C„TERRA”

WAHADŁA SZAMANÓW, „SZAMAN”, „DRAGON”, „TERRA”

WAHADŁA tego typu to potężne instrumenty szamańskich praktyk doskonale nadają się dla wszystkich badaczy, uzdrowicieli medycyny alternatywnej, szamanów, holistycznej nauki o wszystkim, co ma związek ze światem roślin, minerałów: w lesie, w górach, związanych z żywiołami wody i ognia.

Są to czyste i żywe wahadła, które badają duchy natury, drzew, korzenie egzystencji.

Idealne narzędzia do magii sympatycznej (białej), stymulacji czakr, chromoterapii, medycyny holistycznej. Inspirowane kulturami szamanów z różnych stron świata, stanowią doskonale uzupełnienie zestawu wahadeł każdego zainteresowanego rozwojem duchowym w szerokim zakresie. Naturoterapeuci i wszyscy zainteresowani badaniem niewidzialnych aspektów otaczającego nas świata znajdą w tym sprzęcie doskonale narzędzia poznawcze.

Pięknie wykonane z zachowaniem dbałości o szczegóły, co jak wiemy jest tak istotne w praktyce. Istnieje możliwość wykonania innej wersji tego sprzętu wg. sugestii użytkownika.

POWYŻSZE WERSJE SĄ PODSTAWOWYMI I NA ZAMÓWIENIE JEST MOŻLIWOŚĆ ICH PROPORCJONALNEGO POWIĘKSZENIA JAK RÓWNIEŻ MOŻLIWOŚĆ WYKONANIA Z INNEGO GATUNKU DREWNA EGZOTYCZNEGO.

500

480

480

ZAPYTAJ O CENĘ.

3009

A

B



WAHADŁA TYBETAŃSKIE

**DO PRAC
RADIESTEZYJNYCH
I PRZEKAZYWANIA**

**WIBRACJI
WYSOKOENERGETYCZNYH W
TELERADIESTEZJI**

**DREWNO, METAL Ø30/L -
50mm/ok.20g.**

**WAHADŁA TYBETAŃSKIE DO PRAC RADIESTEZYJNYCH I PRZEKAZYWANIA
WYSOKOENERGETYCZNYCH WIBRACJI W TELERADIESTEZJI.**

TYBETAŃSKIE WAHADŁA o znakomitej czułości przeznaczone do wykonywania szczególnie precyzyjnych badań radiestezyjnych i teleradiestezyjnych.

Szczególnie przydatne do wykrywania subtelných destrukcyjnych energii w różnych miejscach przebywania ludzi, badania wpływów geobiologicznych, wykrywania różnego rodzaju zdrażeń geopatycznych pochodzących np. od cieków wodnych i innych podziemnych anomalii geopatycznych.

Specjalny kształt wahadła zapobiega jego napromieniowywaniu się nadając mu zdolności do samooczyszczania i jest niewrażliwe na zakłócenia zewnętrzne i sugestie użytkownika.

Znakomite rezultaty zanotowano przy harmonizowaniu czakr. Inspirowane jest starożytną kulturą i wiedzą magiczną Tybetańczyków, polecane zarówno początkującym jak i zaawansowanym radiestetom.

Wspaniały wygląd i użyte materiały czynią z niego piękne i jednocześnie bardzo czułe narzędzie radiestezyjne. Wahadło wykonywane z wysokiej jakości drewna tropikalnego i mosiądzu.

**POWYŻSZE WERSJE SĄ PODSTAWOWYMI I NA ZAMÓWIENIE JEST MOŻLIWOŚĆ
ICH PROPORCJONALNEGO POWIĘKSZENIA JAK RÓWNIEŻ MOŻLIWOŚĆ
WYKONANIA Z INNEGO GATUNKU DREWNA EGZOTYCZNEGO.**

380

400

ZAPYTAJ O
CENĘ.

3010



**A. WAHADŁO DREWNIANE Z
SYMBOLEM „BA-GUA” (PA-
KUA) Ø50mm/L-100mm.**

WAHADŁO Z SYMBOLEM BA - GUA (PA-KUA)

Inspirowane tradycyjną wiedzą filozoficzną Ba-gua. Osiem trygramów (bagua) – starochińska koncepcja filozoficzna, według której siły przyrody można uprościć do ośmiu podstawowych elementów, reprezentowanych przez tzw. trygramy. Graficzną reprezentacją *bagua* jest ośmiokąt foremny, w którym każdy bok odpowiada jednemu z nich. W centrum ośmiokąta wpisuje się zazwyczaj taijitu, bo same trygramy są kombinacjami yin i yang. Każdy trygram (*gua*) składa się bowiem z trzech linii - ciągłych (symbolizują yang) lub przerywanych (yin). Dwa *gua* składają się z kolei na jeden heksagram. 64 możliwe kombinacje heksagramów wyznaczają układ starochińskiego traktatu filozoficzno-wróżbiarskiego Yijing. Jako narzędzie analityczne koncepcja BAGUA znalazła zastosowanie w wielu dziedzinach chińskiej kultury i nauki, tj. filozofia i magia taoistyczna, sztuki walki (por. Baguazhang), feng shui, nawigacja itd. Z Chin koncepcja *bagua* trafiła do innych krajów Dalekiego Wschodu i znalazła odzwierciedlenie m.in. na fladze Korei Południowej. Wspaniały wygląd i użyte materiały czynią z niego piękne i jednocześnie bardzo czułe narzędzie radiestezyjne. Wahadło wykonywane z wysokiej jakości drewna tropikalnego i bogato inkrustowane. Bardzo wrażliwe i przydatne w określaniu procentowych szans na wystąpienie różnego rodzaju zdarzeń losowych jest wykonywane najczęściej z dwóch różnych gatunków szlachetnego drewna egzotycznego.

**POWYŻSZE WERSJE SĄ PODSTAWOWYMI I NA ZAMÓWIENIE JEST MOŻLIWOŚĆ
ICH PROPORCJONALNEGO POWIĘKSZENIA JAK RÓWNIEŻ MOŻLIWOŚĆ
WYKONANIA Z INNEGO GATUNKU DREWNA EGZOTYCZNEGO.**

400

ZAPYTAJ O
CENĘ.

3011

A

B



A. BIOGEOMETRYCZNE DREWNIANE WAHADŁO UNIWERSALNE.

B. BIOGEOMETRYCZNE METALOWE WAHADŁO UNIWERSALNE.

BIOGEOMETRYCZNE WAHADŁO UNIWERSALNE. BERŁO KARIMA

Jest to bardzo potężne narzędzie energetyczne opracowane przez Ibrahima Karima, o unikalnych właściwościach. Specjalnie inskrypcje i zdobienia czynią z tego **WAHADŁA - BERŁA** potężny nadajnik i odbiornik szerokiego spektrum wibracji i mikrowibracji na wielu poziomach energetycznych. Zakres jego zastosowania jest niezwykle szeroki, od właściwości ochronnych przed rozpraszaniem energii przy pomiarach w miejscach o szkodliwych energiach, po nieograniczone własności przesyłania niezwykle szerokiego spektrum wibracji oczyszczających i leczniczych. Przydatny do pomiarów i badania wpływów form geometrycznych i kształtu na stan sił witalnych organizmu i siły życiowej. BIOGEOMETRIA porównywana jest często do chińskiej sztuki FENG SHUI, jest egipską odmianą tej filozofii do zastosowania w architekturze, projektowaniu, medycynie i rolnictwie. Stosowane w parapsychologii, wróżbiarstwie, numerologii, kabbale, silny przekaznik i generator energii nawet w stanie spoczynku. Emitory dla średnio i wysoko wykształconych, wtajemniczonych radiestetów. Zainstalowano w wersji zmodyfikowanej stosowaną z powodzeniem już w innych konstrukcjach unikalną baterię z **KRYSTAŁU GÓRSKIEGO, AMETYSTU I CZARNEGO TURMALINU** optymalizując **WAHADŁO**. Zyskał na tym ten niezwykle zaawansowany sprzęt radiestezyjny, jeżeli chodzi o jego podstawowe właściwości, pozostawiając jednocześnie tak cenną i oczekiwaną przez zaawansowanych użytkowników możliwość indywidualnego jego kodowania przez użytkownika. **WAHADŁO** to potrafi kontaktując się z naszą **PODŚWIADOMOŚCIĄ** się uczyć naszych oczekiwań i w pewnych sytuacjach podpowie właściwe rozwiązania kontaktując się z naszą **NADŚWIADOMOŚCIĄ** na poziomie wyższych energii. Oczywiście wszystko to wyłącznie dla osiągnięcia pozytywnych celów i nie szkodenia innym.

POWYŻSZE WERSJE SĄ PODSTAWOWYMI I NA ZAMÓWIENIE JEST MOŻLIWOŚĆ JEJ PROPORCJONALNEGO POWIĘKSZENIA I DODANIA SPECJALNEJ BATERII Z KRYSTAŁU GÓRSKIEGO I AMETYSTU. JAK RÓWNIEŻ MOŻLIWOŚĆ WYKONANIA Z INNEGO GATUNKU DREWNA EGZOTYCZNEGO.

530

520

ZAPYTAJ O CENĘ.

3012

A

B

C



WAHADŁA OZYRYS "K" DREWNO EGZOTYCZNE Ø25mm/L-80mm.

WAHADŁA OZYRYS "K" - Klasyczny kształt z zachowaniem świętej „złotej proporcji” tych niezwykle czułych emitatorów czyni z nich doskonale wyważone dynamiczne wahadła o wielkiej czułości radiestezyjnej na najbardziej subtelne wibracje. Szczególnie przydatne do badania i pomiarów dawki wszelkich promieniowań zarówno bezpośrednio jak i do pracy na mapach, planach, dokumentach i z użyciem fotografii i innych świadków radiestezyjnych. Duża dokładność tego sprzętu pozwala na precyzyjne określenie zarówno rodzaju jak pochodzenia zakłóceń wibracyjnych w ciele fizycznych jak i w ciałach złożonych z bardziej subtelnych energii. Bardzo wrażliwe i przydatne w określaniu procentowych szans na wystąpienie różnego rodzaju zdarzeń losowych i przewidywaniu optymalnego rozwiązania problemów. Przydatne w procedurach rytuału i magii w odniesieniu do sacrum, mistycyzmu, astrologii w relacjach z ludźmi. Nieograniczona ilość kombinacji kształtu w zależności sytuacji i indywidualnych potrzeb przyszłych użytkowników, wszystko z zachowaniem

380

380

470

ZAPYTAJ O CENĘ.



najwyższej jakości przekazywanych wibracji. Praktyczne zastosowanie wieloletniego doświadczenia i praktycznej wiedzy twórców sprzętu radiestezyjnego na użytek nowoczesnej radiestezji XXI wieku. Możliwość sprostania nowym wyzwaniom jakie stawia przed nami codzienne życie i przeciwdziałania zagrożeniom jakie ono niesie z sobą. Piękna, mała i cenna konstrukcja wykonywana z drewna egzotycznego i mosiądzu inspirowana tradycją i kulturą starożytnych Egipcjan. Doskonałe wahadła zarówno dla początkujących, jak i profesjonalnych radiestetów.

POWYŻSZE WERSJE SĄ PODSTAWOWYMI I NA ZAMÓWIENIE JEST MOŻLIWOŚĆ JEJ PROPORCJONALNEGO POWIĘKSZENIA JAK RÓWNIEŻ MOŻLIWOŚĆ WYKONANIA Z INNEGO GATUNKU DREWNA EGZOTYCZNEGO.

3013



WAHADŁO EGIPSKIE "HORUS"
DREWNO EGZOTYCZNE Ø20/L-
50mm

WAHADŁO EGIPSKIE "HORUS" - Klasyczny kształt z zachowaniem świętej „**ZŁOTEJ PROPORCJI**” czyni z tego niezwyklego emitora doskonale wyważone dynamiczne wahadło o wielkiej czułości radiestezyjnej na najbardziej subtelne wibracje. Szczególnie przydatne do badania i pomiarów dawki wszelkich promieniowań zarówno bezpośrednio jak i do pracy na mapach, planach, dokumentach i z użyciem fotografii i innych świadków radiestezyjnych. Duża dokładność tego sprzętu pozwala na precyzyjne określenie zarówno rodzaju jak pochodzenia zakłóceń wibracyjnych w ciele fizycznych jak i w ciałach złożonych z bardziej subtelnych energii. Bardzo przydatne w określaniu procentowych szans na wystąpienie różnego rodzaju zdarzeń losowych i przewidywaniu optymalnego rozwiązania problemów. Piękna, mała i cenna konstrukcja wykonywana z drewna egzotycznego i mosiądzu inspirowana tradycją i kulturą starożytnych Egipcjan. Wahadło z tzw. unikalnej kolekcji.

„MAGIA NILU”. **POWYŻSZE WERSJE SĄ PODSTAWOWYMI I NA ZAMÓWIENIE JEST MOŻLIWOŚĆ JEJ PROPORCJONALNEGO POWIĘKSZENIA I WYKONANIA Z INNEGO GATUNKU DREWNA EGZOTYCZNEGO.**

400

ZAPYTAJ O
CENĘ.

3014



WAHADŁO KEPLERA
DREWNO EGZOTYCZNE
Ø38mm/L-70mm/25g

WAHADŁO KEPLERA - Klasyczny kształt tego niezwyklego emitora czyni z niego doskonale wyważone dynamiczne. Wahadło o wielkiej czułości radiestezyjnej na najbardziej subtelne wibracje. Szczególnie przydatne do badania i pomiarów dawki wszelkich promieniowań zarówno bezpośrednio jak i do pracy na mapach, planach, dokumentach i z użyciem fotografii i innych świadków radiestezyjnych. Duża dokładność tego sprzętu pozwala na precyzyjne określenie zarówno rodzaju jak pochodzenia zakłóceń wibracyjnych w ciele fizycznych jak i w ciałach złożonych z bardziej subtelnych energii. Duża dokładność tego sprzętu pozwala na precyzyjne określenie zarówno rodzaju jak pochodzenia zakłóceń wibracyjnych w ciele fizycznych jak i w ciałach złożonych z bardziej subtelnych energii. Bardzo przydatne w określaniu procentowych szans na wystąpienie różnego rodzaju zdarzeń losowych i przewidywaniu optymalnego rozwiązania problemów.

400

ZAPYTAJ O
CENĘ.



Bardzo wrażliwe i przydatne w określaniu procentowych szans na wystąpienie różnego rodzaju zdarzeń los jest wykonywane najczęściej z dwóch różnych gatunków szlachetnego drewna egzotycznego. Stosowane w parapsychologii, wróżbiarstwie, numerologii, kabale, silny przekaźnik i generator energii nawet w stanie spoczynku. Emitter dla średnio i wysoko wyszkolonych i wtajemniczonych radiestetów.

POWYŻSZE WERSJE SĄ PODSTAWOWYMI I NA ZAMÓWIENIE JEST MOŻLIWOŚĆ JEJ PROPORCJONALNEGO POWIĘKSZENIA JAK RÓWNIEŻ MOŻLIWOŚĆ WYKONANIA Z INNEGO GATUNKU DREWNA EGZOTYCZNEGO.

3015



WAHADŁO HYBRYDOWE EGIPSKIE "TOUTANKAMON" (TUTENCHAMON). DREWNO EGZOTYCZNE Ø32mm/L-150mm

WAHADŁO EGIPSKIE HYBRYDOWE „TOUTANKAMON” (TUTENCHAMON) – niezwykle, oryginalne Wahadło z tzw. KOLEKCJI EGIPSKIEJ.

Inspirowane tradycyjną wiedzą ezoteryczną starożytnego Egiptu jest wykonywane najczęściej z dwóch różnych gatunków szlachetnego drewna egzotycznego.

Dualistyczne i dwubiegunowe, sferyczne połówki potrafiące wygenerować czystą i potężną falę nośną, która wzmacnia promieniowanie tego unikalnego emitora.

Nieźródlna czułość radiestezyjna tego emitora pozwala na prowadzenie wnikliwych prac badawczych w dziedzinie ezoteryki i magii, jak również na generowanie silnych i niezwykle subtelných pozytywných wibracji leczniczych.

Może być stosowane do wykrywania promieniowań całego spektrum słonecznego (chromoterapia), promieniowania geopatycznego i elektromagnetycznego. Wibracyjna geometria całości oparta jest w tego typu emitorach na tzw. „ZŁOTEJ LICZBIE” 1,61680 używanej niezwykle istotnej w tajemnej wiedzy starożytnych architektów. Powyższe własności i niezwykła czułość czynią z tego wahadła potężne uniwersalne narzędzie radiestezyjne.

POWYŻSZE WERSJE SĄ PODSTAWOWYMI I NA ZAMÓWIENIE JEST MOŻLIWOŚĆ JEJ PROPORCJONALNEGO POWIĘKSZENIA JAK RÓWNIEŻ MOŻLIWOŚĆ WYKONANIA Z INNEGO GATUNKU DREWNA EGZOTYCZNEGO.

460

ZAPYTAJ O
CENĘ.

3016**A****B****C**

**WAHADŁA DREWNO
EGZOTYCZNE I KRYSZTAŁY
PÓLSZLACHETNE
Ø25mm/80mm**

A. „KENIA”**B. „NUBIA”****C. „MARAKESZ”**

WAHADŁA „KENIA”, „NUBIA”, „MARAKESZ” –

Wielce intrygujące i niezwykle oryginalne wahadła, inspirowane tradycyjną wiedzą ezoteryczną starożytnej sztuki afrykańskiej. Są wykonywane najczęściej z różnych gatunków szlachetnego drewna egzotycznego i wysokoenergetycznych kryształów kamieni półszlachetnych i metalu.

Oryginalny kształt i unikalne przemieszczenie środka ciężkości czyni z tych emitatorów niezwykle skuteczne narzędzie radiestezyjne.

Doskonale sprawdzają się zarówno jako odbiorniki i nadajniki silnego promieniowania. Potrafią gromadzić energię z otoczenia i przedmiotów, a następnie przenosić ją w inne wybrane lokalizacje. Piękne starannie wykonane, harmonijne wahadła do wszelkich prac badawczych, poszukiwawczych, diagnostycznych, terapeutycznych, przekazywania wibracji na odległość. Uniwersalne i ciekawe emitatory polecane dla początkujących i zaawansowanych radiestetów.

POWYŻSZE WERSJE SĄ PODSTAWOWYMI I NA ZAMÓWIENIE JEST MOŻLIWOŚĆ ICH PROPORCJONALNEGO POWIĘKSZENIA JAK RÓWNIEŻ MOŻLIWOŚĆ WYKONANIA Z INNEGO GATUNKU DREWNA EGZOTYCZNEGO.

400**400****400****ZAPYTAJ O
CENĘ.****3017****A****B****C****D**

**WAHADŁA HYBRYDOWE
EGIPSKIE - METAL, DREWNO
EGZOTYCZNE, Ø25mm/L-90mm.**

A. „RAMZES”.**B. „LUKSOR”,****C. „ANUBIS”,****D. „NEFRETARI”**

WAHADŁA HYBRYDOWE EGIPSKIE TYPU „RAMZES”, „LUKSOR”, „ANUBIS”, „NEFRETARI”

Wielce intrygujące i niezwykle oryginalne wahadła z tzw. „**ZŁOTEJ KOLEKCJI EGIPSKIEJ**”. Inspirowane tradycyjną wiedzą ezoteryczną starożytnego Egiptu, są wykonywane najczęściej z różnych gatunków szlachetnego drewna egzotycznego i metalu. Klasyczny kształt tych niezwykle oryginalnych emitatorów czyni z nich doskonale wyważone dynamiczne wahadła o wielkiej czułości radiestezyjnej na najbardziej subtelne wibracje. Szczególnie przydatne do badania i pomiarów dawki wszelkich promieniowań zarówno bezpośrednio jak i do pracy na mapach, planach, dokumentach i z użyciem fotografii i innych świadków radiestezyjnych.

Duża dokładność tego sprzętu pozwala na precyzyjne określenie zarówno rodzaju jak pochodzenia zakłóceń wibracyjnych w ciele fizycznych jak i w ciałach złożonych z bardziej subtelnych energii.

Bardzo wrażliwe i przydatne w określaniu procentowych szans na wystąpienie różnego rodzaju zdarzeń los jest wykonywane najczęściej z dwóch różnych gatunków szlachetnego drewna egzotycznego.

Stosowane w parapsychologii, wróżbiarstwie, numerologii, kabale, silne nadajniki, przekaźniki i generatory energii nawet w stanie spoczynku.

360**390****410****410****ZAPYTAJ O
CENĘ.**

3018

A

B

C



WAHADŁA HYBRYDOWE EGIPSKIE EGZOTYCZNE DREWNO
Ø30mm/L-90 mm/40g.

A. „FARAON”,

B. „PROSPECTOR”

C. „YORUBA”

WAHADŁA HYBRYDOWE EGIPSKIE TYPU „FARAON”, „PROSPECTOR”, „YORUBA” - Wielce intrygujące i niezwykle oryginalne wahadła z tzw. kolekcji egipskiej „**MAGIA NILU**”. Inspirowane tradycyjną wiedzą ezoteryczną starożytnego Egiptu jest wykonywane najczęściej z różnych gatunków szlachetnego drewna egzotycznego. Wahadło „**FARAON**” jawi się jako pryzek wahadeł z tzw. „kolekcji egipskiej” co potwierdza jego unikalny kształt ludzko przypominający potężny Amulet „**WADI**” prezentowany na starożytnych egipskich papirusach. Amulet ten jako symbol ze starożytnych papirusów ściśle związany jest z tzw. zasadą „**DJED**” (Zasada Wiecznej Kobiecości), ten symbol hieroglificzny oznacza „odporny” był ściśle związany z kultem bogini **ISIS** bogini płodności i kreacji. „**DJED**” 4 miejsca – 4 wieki (czas) – 4 pory roku – 4 elementy. Był to silny talizman Egipcjan odnoszący się do cnót i krwi bogini **ISIS**. Wahadło „**FARAON**” to niezwykle silne i potężne narzędzie do przenoszenia wibracji na nieograniczone odległości, bez strat ilościowych i jakościowych. Są to wahadła zdecydowanie przewyższające inne tego typu proste konstrukcje. Jako nadajnik zalecane do wszystkich eksperymentów z udziałem świadka radiestezyjnego. Mogą służyć jako bezpośredni emitor jak i pośrednio wzmacniacz promieniowania innych wahadeł i pełnić rolę nadajnika tzw. „fali nośnej”. do poszukiwania skarbów, zaginionych przedmiotów, osób, ponieważ wykazuje ponadprzeciętną czułość radiestezyjną.

POWYŻSZE WERSJE SĄ PODSTAWOWYMI I NA ZAMÓWIENIE JEST MOŻLIWOŚĆ ICH POWIĘKSZENIA I WYKONANIA Z INNYCH GATUNKÓW DREWNA.

380

380

420

ZAPYTAJ O CENĘ.

3019

A

B



WAHADŁA MAGNETYCZNE DREWNO EGZOTYCZNE, SILNE MAGNESY NEODYMOWE I KRYSZTAŁY. Ø30 mm/L-85mm

A. „NOBALIS”

B. „MAGNETO”

WAHADŁA MAGNETYCZNE „NOBALIS”, „MAGNETO” –

Doskonały sprzęt diagnostyczny, stosowany do tzw. Magneto-diagnozy stosowanej do badania na planach, mapach, fotografiach, z użyciem tzw. „świadków radiestezyjnych”. Bardzo przydatny sprzęt w opinii radiestetów potrafiących docenić jego niezwykłą czułość. Te specyficzne własności wzmacniają silne i odpowiednio wkomponowane w całość magnesy neodymowe. Niektórzy preferują użycie zamiast kryształów akrylu lub szkła organicznego (plexi). Duża dokładność tego sprzętu pozwala na precyzyjne określenie zarówno rodzaju jak pochodzenia zakłóceń wibracyjnych w ciele fizycznych jak i w ciałach złożonych z bardziej subtelnych energii. Duża dokładność tego sprzętu pozwala na precyzyjne określenie zarówno rodzaju jak pochodzenia zakłóceń wibracyjnych w ciele fizycznych jak i w ciałach złożonych z bardziej subtelnych energii .Polecane dla jasnowidzących, ludzi o ponadprzeciętnej wrażliwości na wibracje, dla początkujących i zaawansowanych adeptów wiedzy mediumistycznej, hipnotyzerów, astrologów, magów badaczy zjawisk z dziedziny parapsychologii.

POWYŻSZE WERSJE SĄ PODSTAWOWYMI I NA ZAMÓWIENIE JEST MOŻLIWOŚĆ ICH PROPORCJONALNEGO POWIĘKSZENIA JAK RÓWNIEŻ MOŻLIWOŚĆ WYKONANIA Z INNEGO GATUNKU DREWNA EGZOTYCZNEGO.

390

440

ZAPYTAJ O CENĘ.

3020

A

B



**WAHADŁA KLASYCZNE
DREWNO EGZOTYCZNE I
METAL. Ø25mm/L-100mm.**

A. „MOINE”

B. „BABILON”

WAHADŁA KLASYCZNE „MOINE”, „BABILON”

Pięknie wykonane wahadła wg. starego wzoru z 1930 roku. Jest to sprzęt o bardzo wysokiej czułości, a jednocześnie prostocie kształtu. Starannie wykonane z zachowaniem proporcji i wielkiej dbałości o szczegóły zasługuje na zainteresowanie ze względu na swoje właściwości. Klasyczny kształt tych emitatorów czyni z nich doskonale wyważone dynamiczne wahadła o wielkiej czułości radiestezyjnej na najbardziej subtelne wibracje. Szczególnie przydatne do badania i pomiarów dawki wszelkich promieniowań zarówno, bezpośrednio jak i do pracy na mapach, planach i z użyciem fotografii. Dokładność tego sprzętu pozwala na precyzyjne określenie zarówno rodzaju jak pochodzenia zakłóceń wibracyjnych w ciele fizycznych jak i w ciałach złożonych z bardziej subtelnych energii. Polecane dla jasnowidzących, ludzi o ponadprzeciętnej wrażliwości na wibracje, dla początkujących i zaawansowanych adeptów wiedzy mediumistycznej, hipnotyzerów, astrologów, magów badaczy zjawisk z dziedziny parapsychologii. Bardzo wrażliwe i przydatne w określaniu procentowych szans na wystąpienie różnego rodzaju zdarzeń losowych jest wykonywane najczęściej z dwóch różnych gatunków szlachetnego drewna egzotycznego. Stosowane w parapsychologii, wróżbiarstwie, numerologii, kabale, silny przekaznik i generator energii.

POWYŻSZE WERSJE SĄ PODSTAWOWYMI I NA ZAMÓWIENIE JEST MOŻLIWOŚĆ ICH PROPORCJONALNEGO POWIĘKSZENIA JAK RÓWNIEŻ MOŻLIWOŚĆ WYKONANIA Z INNEGO GATUNKU DREWNA EGZOTYCZNEGO.

290

320

ZAPYTAJ O
CENĘ.

3021



**WAHADŁO „MAYA – KAN”
SZLACHETNE DREWNO
EGZOTYCZNE I KAMIENIE
PÓLSZLACHETNE
Ø22mm/80mm.**

WAHADŁO „MAYA – KAN” - Wahadło zainspirowane tradycją i kulturą starożytnych Majów wykonywane z cennego drewna egzotycznego i wysokoenergetycznych kamieni półszlachetnych. Wahadło zainspirowane tajemną wiedzą cywilizacji Majów.

Uwzględnia w swojej konstrukcji i niezwykle precyzyjnie dobranych proporcjach takie aspekty wierzeń starożytnych Majów **MAYA KAN** jak **CZŁOWIEK WĄŻ**, **CZŁOWIEK JAGUAR**, tajemnice **KALENDARZA SŁONECZNEGO TZOLKIN** i rytuału **VIGESIMAL** W vigesimal miejsce systemu, dwadzieścia cyfry lub symbole indywidualne (cyfrowe) są używane, dziesięć więcej niż w zwykłym systemie dziesiętnym.

Jest podstawą **CHAACMOND** – sygnału do identyfikacji z **PIRAMIDAMI I ŚWIĘTYMI OLTARZAMI** tej tajemniczej kultury.

Pięknie starannie wykonane, harmonijne Wahadło do wszelkich prac badawczych, poszukiwawczych, diagnostycznych, terapeutycznych, przekazywania wibracji na odległość.

Uniwersalny emitator polecany dla początkujących i zaawansowanych radiestetów.

POWYŻSZE WERSJE SĄ PODSTAWOWYMI I NA ZAMÓWIENIE JEST MOŻLIWOŚĆ JEJ PROPORCJONALNEGO POWIĘKSZENIA JAK RÓWNIEŻ MOŻLIWOŚĆ WYKONANIA Z INNEGO GATUNKU DREWNA EGZOTYCZNEGO.

520

ZAPYTAJ O
CENĘ.

3022

A

B



WAHADŁA KOLEKCJA
EGIPSKA DREWNO
EGZOTYCZNE, METAL
Ø25mm/L-120mm/37g.

A. „RADIONIK”

B. „MADONNA”

WAHADŁA „RADIONIK”, „MADONNA” - Wielce intrygujące i niezwykle oryginalne wahadła z tzw. **KOLEKCJI EGIPSKIEJ**. Inspirowane tradycyjną wiedzą ezoteryczną starożytnego Egiptu są wykonywane najczęściej z różnych gatunków szlachetnego drewna egzotycznego. Dualistyczne i dwubiegunowe, sferyczne półowki potrafiące wygenerować czystą i potężną falę nośną, która wzmacnia promieniowanie tych unikalnych emitorów. Niezrównana czułość radiestezyjna tego rodzaju sprzętu pozwala na prowadzenie wnikliwych prac badawczych w dziedzinie ezoteryki i magii, jak również na generowanie silnych i niezwykle subtelnych pozytywnych wibracji leczniczych. Mogą być stosowane do wykrywania promieniowań całego spektrum słonecznego (chromoterapia), promieniowania geopatycznego i elektromagnetycznego. Duża dokładność tego sprzętu pozwala na precyzyjne określenie zarówno rodzaju jak pochodzenia zakłóceń wibracyjnych w ciele fizycznym jak i w ciałach złożonych z bardziej subtelnych energii. Bardzo wrażliwe i przydatne w określaniu procentowych szans na wystąpienie różnego rodzaju zdarzeń losowych i przewidywaniu optymalnego rozwiązania problemów. Przydatne w procedurach rytuału i magii w odniesieniu do sacrum, mistycyzmu, astrologii w relacjach z ludźmi. Znakomite rezultaty zanotowano przy harmonizowaniu czakr. Inspirowane są starożytną kulturą i wiedzą magiczną Egipcjan, polecane zarówno początkującym jak i zaawansowanym radiestetom. Wspaniały wygląd i użyte materiały czynią z nich piękne i jednocześnie bardzo czułe narzędzia radiestezyjne.

POWYŻSZE WERSJE SĄ PODSTAWOWYMI I NA ZAMÓWIENIE JEST MOŻLIWOŚĆ ICH PROPORCJONALNEGO POWIĘKSZENIA.

420

420

ZAPYTAJ O
CENĘ.

3023

A

B



WAHADŁA DREWNO
EGZOTYCZNE Ø 25mm/L-
120mm/30g.

A. „IMPERIAL”

B. „KLEOPATRA”

WAHADŁA „IMPERIAL”, „KLEOPATRA”

Klasyczny kształt tych niezwykłych emitorów czyni z nich doskonale wyważone dynamiczne wahadła o wielkiej czułości radiestezyjnej na najbardziej subtelne wibracje.

Szczególnie przydatne do badania i pomiarów dawki wszelkich promieniowań zarówno bezpośrednio jak i do pracy na mapach, planach, dokumentach i z użyciem fotografii i innych świadków radiestezyjnych.

Duża dokładność tego sprzętu pozwala na precyzyjne określenie zarówno rodzaju jak pochodzenia zakłóceń wibracyjnych w ciele fizycznych jak i w ciałach złożonych z bardziej subtelnych energii.

Bardzo wrażliwe i przydatne w określaniu procentowych szans na wystąpienie różnego rodzaju zdarzeń los jest wykonywane najczęściej z różnych gatunków szlachetnego drewna egzotycznego.

Stosowane w parapsychologii, wróżbiarstwie, numerologii, kabale, silny przekaznik i generator energii nawet w stanie spoczynku.

Emitory dla średnio i wysoko wykształconych i wtajemniczonych radiestetów. Stosowane w astrologii, alternatywnej medycynie do przenoszenia wibracji, sprawdzanie czakr, aury, centrów energetycznych.

POWYŻSZE WERSJE SĄ PODSTAWOWYMI I NA ZAMÓWIENIE JEST MOŻLIWOŚĆ JEJ PROPORCJONALNEGO POWIĘKSZENIA JAK RÓWNIEŻ MOŻLIWOŚĆ WYKONANIA Z DREWNA EGZOTYCZNEGO.

370

450

ZAPYTAJ O
CENĘ.

3024



WAHADŁO DRUIDÓW DREWNO EGZOTYCZNE Ø30mm/L-60mm/25g

WAHADŁO DRUIDÓW

- Ta piękna i niezwykła koncepcja, to Wahadło składające się z dwóch rodzajów drewna egzotycznego wysokiej jakości i kamieni półszlachetnych. Unikalny kształt tego inspirowanego wiedzą ezoteryczną druidów daje temu wahadłu niezrównaną siłę wibracyjną. To Wahadło jest niezwykle uniwersalne.

Można go dostosować do różnych rodzajów pracy radiestezyjnej, do badań bezpośrednich i na odległość, pomiarów radiestezyjnych, pozwala kontaktować się z wibracyjnymi planami wysokich subtelnych wibracji.

To Wahadło jest w stanie sprostać wysokim wymaganiom potencjalnych użytkowników. Było skonstruowane by działać w zgodzie z **BOSKIM PLANEM**.

Ten niezwykle emitator jest przeznaczony dla wszystkich radiestetów, a zwłaszcza alchemików, kultywujących wiedzę starożytnych druidów. Będzie on w stanie zadowolić potencjalnych użytkowników, ze względu na swoją prostotę i wysoką czułość radiestezyjną.

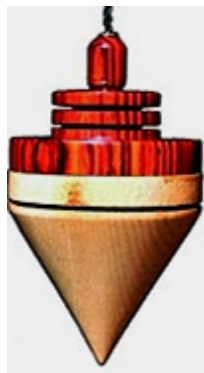
Bardzo wrażliwe i przydatne w określaniu procentowych szans na wystąpienie różnego rodzaju zdarzeń losowych i przewidywaniu optymalnego rozwiązania problemów. Przydatne w procedurach rytuału i magii w odniesieniu do sacrum, mistycyzmu, astrologii w relacjach z ludźmi.

POWYŻSZE WERSJE SĄ PODSTAWOWYMI I NA ZAMÓWIENIE JEST MOŻLIWOŚĆ JEJ PROPORCJONALNEGO POWIĘKSZENIA I WYKONANIAZ INNEGO GATUNKU DREWNA EGZOTYCZNEGO.

400

ZAPYTAJ O
CENĘ.

3025



WAHADŁO ARCHITEKTÓW DREWNO EGZOTYCZNE Ø38mm/65mm/30g.

WAHADŁO ARCHITEKTÓW


- Ta niezwykła w swej prostocie konstrukcja spełni wszystkie oczekiwania przyszłych użytkowników. Doskonale wyważone, niezwykle czułe i precyzyjne. Wahadło ma niezwykle szerokie spektrum zastosowania dzięki umiejętności przechwytywania i wzmacniania mikrowibracji, zakłóceń energetycznych w terenie i ciele fizycznym. Doskonale dzięki swej czułości radiestezyjnej sprawdza się w pracach poszukiwawczych zarówno skarbów, minerałów szlachetnych, zaginionych przedmiotów i osób. Nazwa wywodzi się ze zastosowania do prac na doborze optymalnych proporcji w budownictwie, adaptacji wnętrza, w praktyce „feng-shui”. Ciekawa konstrukcja i wielce użyteczne narzędzie do prac radiestezyjnych i innych dziedzinach psychotroniki, białej magii itp.

POWYŻSZE WERSJE SĄ PODSTAWOWYMI I NA ZAMÓWIENIE JEST MOŻLIWOŚĆ JEJ PROPORCJONALNEGO POWIĘKSZENIA JAK RÓWNIEŻ MOŻLIWOŚĆ WYKONANIA Z INNEGO GATUNKU DREWNA EGZOTYCZNEGO.

400

ZAPYTAJ O
CENĘ.

3026



WAHADŁO TURENNE DREWNO EGZOTYCZNE
Ø38mm /L-90mm /42g.

WAHADŁO TURENNE DREWNO EGZOTYCZNE Ø38mm/L-90mm/42g.

Wahadło Turenne zostało zaprojektowane zgodnie z zasadami ustalonymi przez Louisa Turenne (słynny naukowiec, który stworzył narzędzia lecznicze zwane Momos opartych na odpowiednich długościach fali) Charakterystyczny kształt wahadła Turenne daje mu wielką wrażliwość radiestezyjną. Ten emitor jest zarówno bardzo silnym nadajnikiem jak i precyzyjnym bardzo czułym odbiornikiem. Można go stosować we wszystkich dziedzinach radiestezji, różdżkarstwa, pracach poszukiwawczych i diagnostyce . Bardzo przydatny sprzęt w opinii radiestetów potrafiących docenić jego niezwykłą czułość i wszechstronność zastosowania.

420

ZAPYTAJ O
CENĘ.

POWYŻSZE WERSJE SĄ PODSTAWOWYMI I NA ZAMÓWIENIE JEST MOŻLIWOŚĆ JEJ PROPORCJONALNEGO POWIĘKSZENIA JAK RÓWNIEŻ MOŻLIWOŚĆ WYKONANIA Z INNEGO GATUNKU DREWNA EGZOTYCZNEGO.

3027

A



A. WAHADŁO „ELEKTRA” DREWNO EGZOTYCZNE, MAGNES I METALOWA SPIRALA Ø32mm/32g.

WAHADŁO „ELEKTRA” - Doskonały sprzęt diagnostyczny, stosowany do tzw. Magneto-diagnozy stosowanej do badania na planach, mapach, fotografiach, z użyciem tzw. „świadców radiestezyjnych”.

370

B

B. WAHADŁO „ELEKTRA” DREWNO EGZOTYCZNE, MAGNES I OSCILATOR LAKHOWSKIEGO Ø32mm/40g.

Bardzo przydatny sprzęt w opinii radiestetów potrafiących docenić jego niezwykłą czułość. Te specyficzne własności wzmacniają silne i odpowiednio wkomponowane w całość magnesy neodymowe.

360

Niektórzy preferują użycie zamiast kryształów akrylu lub szkła organicznego (plexi). Polecane dla jasnowidzących, ludzi o ponadprzeciętnej wrażliwości na wibracje, dla początkujących i zaawansowanych adeptów wiedzy mediumistycznej, hipnotyzerów, astrologów, magów badaczy zjawisk z dziedziny parapsychologii.

ZAPYTAJ O
CENĘ.

POWYŻSZE WERSJE SĄ PODSTAWOWYMI I NA ZAMÓWIENIE JEST MOŻLIWOŚĆ JEJ PROPORCJONALNEGO POWIĘKSZENIA JAK RÓWNIEŻ MOŻLIWOŚĆ WYKONANIA Z INNEGO GATUNKU DREWNA EGZOTYCZNEGO.

3028

A

B



A. WAHADŁO ALISTERA CROWLLEYA WYSOKIEJ JAKOŚCI DREWNO EGZOTYCZNE Ø 32mm/30g.

B. MENTALNE WAHADŁO SEKHMET NOWOŚĆ !!! DREWNO EGZOTYCZNE

WAHADŁO ALISTERA CROWLLEYA - WYSOKIEJ JAKOŚCI DREWNO EGZOTYCZNE. Doskonale wyważone, niezwykle czułe i precyzyjne wahadło ma niezwykle szerokie spektrum zastosowania dzięki umiejętności przechwytywania i wzmacniania mikrowibracji, zakłóceń energetycznych w terenie i ciele fizycznym. Doskonale dzięki swej czułości radiestezyjnej sprawdza się w pracach poszukiwawczych zarówno skarbów, minerałów szlachetnych, zaginionych przedmiotów i osób. **WAHADŁO SEKHMET.** Te naturalne drewniane wahadło pochodzi z Egiptu. Jest częścią wielkiej linii egipskich wahań **MAGIA NILU.** Oznacza to, że jest to zarówno odbiornik (aby odpowiedzieć na twoje pytania), ale także jeden z najbardziej znaczących emitorów energii.

POWYŻSZE WERSJE SĄ PODSTAWOWYMI I NA ZAMÓWIENIE JEST MOŻLIWOŚĆ JEJ PROPORCJONALNEGO POWIĘKSZENIA JAK RÓWNIEŻ MOŻLIWOŚĆ WYKONANIA Z INNEGO GATUNKU DREWNA EGZOTYCZNEGO.

330

390

ZAPYTAJ O CENĘ.

3029



WAHADŁO „BOTERO” DREWNO EGZOTYCZNE Ø32mm/30g.

WAHADŁO „BOTERO”

Klasyczny kształt tego niezwykle emitora czyni z niego doskonale wyważone dynamiczne Wahadło o wielkiej czułości radiestezyjnej na najbardziej subtelne vibracje. Szczególnie przydatne do badania i pomiarów dawki wszelkich promieniowań zarówno bezpośrednio jak i do pracy na mapach, planach, dokumentach i z użyciem fotografii i innych świadków radiestezyjnych. Duża dokładność tego sprzętu pozwala na precyzyjne określenie zarówno rodzaju jak pochodzenia zakłóceń vibracyjnych w ciele fizycznych jak i w ciałach złożonych z bardziej subtelnych energii. Bardzo wrażliwe i przydatne w określaniu procentowych szans na wystąpienie różnego rodzaju zdarzeń los jest wykonywane najczęściej z dwóch różnych gatunków szlachetnego drewna egzotycznego. Stosowane w parapsychologii, wróżbiarstwie, numerologii, kabale, silny przekaznik i generator energii nawet w stanie spoczynku. Emitor dla średnio i wysoko wyszkolonych i wtajemniczonych radiestetów.

POWYŻSZE WERSJE SĄ PODSTAWOWYMI I NA ZAMÓWIENIE JEST MOŻLIWOŚĆ JEJ PROPORCJONALNEGO POWIĘKSZENIA JAK RÓWNIEŻ MOŻLIWOŚĆ WYKONANIA Z INNEGO GATUNKU DREWNA EGZOTYCZNEGO.

360

ZAPYTAJ O CENĘ.

3030

A

B



WAHADŁO „BUILDER” Z PRĘTEM DO REGULACJI.

WAHADŁO „DAWIDA” Ø 58mm/L-77mm PRĘT Ø9mm/ L-120mm

A. „BUILDER” Z PRĘTEM DO REGULACJI

B. WAHADŁO „DAWIDA”

WAHADŁO „BUILDER” Z PRĘTEM DO REGULACJI I WAHADŁO „DAWIDA” - Klasyczny kształt (oparty na „złotym podziale”) tego niezwykle emitora czyni z niego doskonale wyważone dynamiczne Wahadło o wielkiej czułości radiestezyjnej na najbardziej subtelne vibracje. Wyróżnia je ciekawie zaprojektowany pręt do regulacji długości uchwytu i tym samym zmienne długości fal regulowanej przez operatora. Szczególnie przydatne do badania i pomiarów dawki wszelkich promieniowań zarówno bezpośrednio jak i do pracy na mapach, planach, dokumentach i z użyciem fotografii i innych świadków radiestezyjnych. Duża dokładność tego sprzętu pozwala na precyzyjne określenie zarówno rodzaju jak pochodzenia zakłóceń vibracyjnych w ciele fizycznych jak i w ciałach złożonych z bardziej subtelnych energii. Bardzo wrażliwe i przydatne w określaniu procentowych

360

390

ZAPYTAJ O CENĘ.



3031

A

B



WAHADŁA „WISCONTI”, „CELESTE” DREWNO EGZOTYCZNE I KAMIEŃ PÓLSZLACHETNE.

A. „WISCONTI”

B. „CELESTE”

szans na wystąpienie różnego rodzaju zdarzeń los jest wykonywane najczęściej z dwóch różnych gatunków szlachetnego drewna egzotycznego. Stosowane w parapsychologii, wróżbiarstwie, numerologii, kabale, silny przekaznik i generator energii nawet w stanie spoczynku. Emitor dla średnio i wysoko wyszkolonych i wtajemniczonych radiestetów.

POWYŻSZE WERSJE SĄ PODSTAWOWYMI I NA ZAMÓWIENIE JEST MOŻLIWOŚĆ JEJ PROPORCJONALNEGO POWIĘKSZENIA JAK RÓWNIEŻ MOŻLIWOŚĆ WYKONANIA Z INNEGO GATUNKU DREWNA EGZOTYCZNEGO.

WAHADŁA „WISCONTI”, „CELESTE”

Klasyczny kształt (oparty na „złotym podziale”) tego niezwykłego emitora czyni z niego doskonale wyważone dynamiczne Wahadło o wielkiej czułości radiestezyjnej na najbardziej subtelne wibracje. Wyróżnia je ciekawie zaprojektowany pręt do regulacji długości uchwyty i tym samym zmienne długości fal regulowanej przez operatora. Szczególnie przydatne do badania i pomiarów dawki wszelkich promieniowań zarówno bezpośrednio jak i do pracy na mapach, planach, dokumentach i z użyciem fotografii i innych świadków radiestezyjnych. Duża dokładność tego sprzętu pozwala na precyzyjne określenie rodzaju jak pochodzenia zakłóceń wibracyjnych w ciele fizycznych jak i w ciałach złożonych z bardziej subtelnych energii. Bardzo wrażliwe i przydatne w określaniu procentowych szans na wystąpienie różnego rodzaju zdarzeń losowych i przewidywaniu optymalnego rozwiązania problemów. Przydatne w procedurach rytuału i magii w odniesieniu do sacrum, mistycyzmu, astrologii w relacjach z ludźmi. Bardzo wrażliwe i przydatne w określaniu procentowych szans na wystąpienie różnego rodzaju zdarzeń los jest wykonywane najczęściej z dwóch różnych gatunków szlachetnego drewna egzotycznego. Stosowane w parapsychologii, wróżbiarstwie, numerologii, kabale, silny przekaznik i generator energii nawet w stanie spoczynku. Emitory dla średnio i wysoko wyszkolonych i wtajemniczonych radiestetów.

POWYŻSZE WERSJE SĄ PODSTAWOWYMI I NA ZAMÓWIENIE JEST MOŻLIWOŚĆ JEJ PROPORCJONALNEGO POWIĘKSZENIA JAK RÓWNIEŻ MOŻLIWOŚĆ WYKONANIA Z INNEGO GATUNKU DREWNA EGZOTYCZNEGO.

390

390

ZAPYTAJ O
CENĘ.

3032

A

B

C



**WAHADŁA AMULETY „ANKH”, „TANTRA”, „POINTE” DREWNO EGZOTYCZNE I METAL
Ø20mm/L-120mm.
Ø20mm/L-80mm, Ø
20mm/L-60mm.**

A. „ANKH”

B. „TANTRA”

C. „POINTE”

WAHADŁA AMULETY „ANKH”, „TANTRA”, „POINTE”

Zainspirowane starożytnymi znakami wahadła do praktyki ezoterycznej. Wielce intrygujące i niezwykle oryginalne wahadła, inspirowane tradycyjną wiedzą ezoteryczną starożytnej sztuki różnych kultur. Są wykonywane najczęściej z różnych gatunków szlachetnego drewna egzotycznego i wysokoenergetycznych kryształów kamieni półszlachetnych i metalu. Oryginalny kształt i unikalne przesmyczenie środka ciężkości czyni z tych emitatorów niezwykle skuteczne narzędzie radiestezyjne. Doskonale sprawdzają się zarówno jako odbiorniki i nadajniki silnego promieniowania. Potrafią gromadzić energię z otoczenia i przedmiotów, a następnie przenosić ją w inne wybrane lokalizacje. Piękne starannie wykonane, harmonijne wahadła do wszelkich prac badawczych, poszukiwawczych, diagnostycznych, terapeutycznych, przekazywania wibracji na odległość. Uniwersalne i ciekawe emitory polecane dla początkujących i zaawansowanych radiestetów.

420

360

360

ZAPYTAJ O
CENĘ.

3033**A****B**

**A. WAHADŁO TYPU „ENEL”
KLASYCZNE WYKONANE NA
PODSTAWIE
STAROŻYTNYCH WZORÓW
DREWNO EGZOTYCZNE Ø
25mm/L-80mm.**

**B. WAHADŁO TYPU „ENEL”
KLASYCZNE WYKONANE NA
PODSTAWIE
STAROŻYTNYCH WZORÓW
DREWNO EGZOTYCZNE Ø
25mm/L-80mm**

WAHADŁO ENEL WYKONANE NA PODSTAWIE STAROŻYTNYCH WZORÓW - Wielce intrygujące i niezwykle oryginalne Wahadło z tzw. **KOLEKCJI EGIPSKIEJ**. Inspirowane tradycyjną wiedzą ezoteryczną starożytnego Egiptu są wykonywane najczęściej z różnych wysokiej jakości gatunków szlachetnego drewna egzotycznego. Dualistyczne i dwubiegunowe, sferyczne połówki potrafiące wygenerować czystą i potężną falę nośną, która wzmacnia promieniowanie tych unikalnych emitorów. Niezrównana czułość radiestezyjna tego rodzaju sprzętu pozwala na prowadzenie wnikliwych prac badawczych w dziedzinie ezoteryki i magii, jak również na generowanie silnych i niezwykle subtelných pozytywných wibracji leczniczych. Mogą być stosowane do wykrywania promieniowań całego spektrum słonecznego (chromoterapia), promieniowania geopatycznego i elektromagnetycznego. Duża dokładność tego sprzętu pozwala na precyzyjne określenie zarówno rodzaju jak pochodzenia zakłóceń wibracyjnych w ciele fizycznym jak i w ciałach złożonych z bardziej subtelných energii. Bardzo wrażliwe i przydatne w określaniu procentowych szans na wystąpienie różnego rodzaju zdarzeń losowych i przewidywaniu optymalnego rozwiązania problemów. Przydatne w procedurach rytuału i magii w odniesieniu do sacrum, mistycyzmu, astrologii w relacjach z ludźmi. Znakomite rezultaty zanotowano przy harmonizowaniu czakr. Inspirowane są starożytną kulturą i wiedzą magiczną Egipcjan, polecane zarówno początkującym jak i zaawansowanym radiestetom. Wspaniały wygląd i użyte materiały czynią z nich piękne i jednocześnie bardzo czułe narzędzia radiestezyjne. Bardzo silny emitor dla zaawansowanych.

POWYŻSZE WERSJE SĄ PODSTAWOWYMI I NA ZAMÓWIENIE JEST MOŻLIWOŚĆ JEJ PROPORCJONALNEGO POWIĘKSZENIA JAK RÓWNIEŻ MOŻLIWOŚĆ WYKONANIA Z INNEGO GATUNKU DREWNA EGZOTYCZNEGO.

390**390****ZAPYTAJ O
CENĘ.****3034****A****B**

**WAHADŁO „KATARÓW”
LUB WAHADŁO „ARMANI”
DREWNO EGZOTYCZNE I
METAL. DWIE WERSJE DO
WYBORU**

A. WAHADŁO KATARÓW

B. WAHADŁO ARMANI

WAHADŁO „KATARÓW” LUB WAHADŁO „ARMANI”

Oryginalny kształt i unikalne przemieszczenie środka ciężkości czyni z tych emitorów niezwykle skuteczne narzędzie radiestezyjne. Doskonale sprawdzają się zarówno jako odbiorniki i nadajniki silnego promieniowania. Potrafią gromadzić energię z otoczenia i przedmiotów, a następnie przенosić ją w inne wybrane lokalizacje. Piękne starannie wykonane, harmonijne wahadła do wszelkich prac badawczych, poszukiwawczych, diagnostycznych, terapeutycznych, przekazywania wibracji na odległość. Uniwersalne i ciekawe emitory polecane dla początkujących i zaawansowanych radiestetów.

POWYŻSZE WERSJE SĄ PODSTAWOWYMI I NA ZAMÓWIENIE JEST MOŻLIWOŚĆ JEJ PROPORCJONALNEGO POWIĘKSZENIA JAK RÓWNIEŻ MOŻLIWOŚĆ WYKONANIA Z INNEGO GATUNKU DREWNA EGZOTYCZNEGO.

250**320****ZAPYTAJ O
CENĘ.**

3035**A****B****C**

**UNIWERSALNE WAHADŁO
BADAWCZE Z DREWNA
EGZOTYCZNEGO
Ø 30 MM/20G.**

DREWNIANE SPECALISTYCZNE WAHADŁO RADIESTEZYJNE

Ta unikalna konstrukcja jest idealnie wyważona i stanowi wymarzone narzędzie do prac radiestezyjnych, zarówno dla początkujących jak i zaawansowanych radiestetów. Drewno egzotyczne jest naturalnym przewodnikiem subtelną energii i wykonywane z niego sprzęt radiestezyjny wahadła są niesłychani czułym sprzętem do wszelkiego rodzaju prac w we współczesnej radiestezji i badaniach na odległość za pomocą świadka radiestezyjnego. Wielce intrygujące i niezwykle oryginalne wahadła, inspirowane tradycyjną wiedzą ezoteryczną starożytnej sztuki różnych kultur. Oryginalny kształt i unikalne przemieszczenie środka ciężkości czyni z tych emitorów niezwykle skuteczne narzędzie radiestezyjne. Doskonale sprawdzają się zarówno jako odbiorniki i nadajniki silnego promieniowania. Potrafią gromadzić energię z otoczenia i przedmiotów , a następnie przenosić ją w inne wybrane lokalizacje. Piękne starannie wykonane, harmonijne wahadła do wszelkich prac badawczych, poszukiwawczych, diagnostycznych, terapeutycznych, przekazywania wibracji na odległość. Uniwersalne i ciekawe emitery polecane dla początkujących i zaawansowanych radiestetów.

POWYŻSZE WERSJE SĄ PODSTAWOWYMI I NA ZAMÓWIENIE JEST MOŻLIWOŚĆ JEJ PROPORCJONALNEGO POWIĘKSZENIA, JAK RÓWNIEŻ MOŻLIWOŚĆ WYKONANIA Z INNEGO GATUNKU DREWNA EGZOTYCZNEGO.

250**250****250****ZAPYTAJ O
CENĘ.****3036****A****B****C****D**

**A.WAHADŁA RADIESTEZYJNE
Ø25mm/L-77mm/25g.**

**B.WAHADŁA RADIESTEZYJNE
Ø26mm/L-75mm/24g.**

**C.WAHADŁA RADIESTEZYJNE
Ø26mm/L-74mm/20g.**

**D.WAHADŁA RADIESTEZYJNE
Ø30mm/L-70mm/22g.**

**WAHADŁA RADIESTEZYJNE DREWNIANE DO PRAC BADAWCZYCH I
TERAPEUTYCZNYCH.**

Znajdujące szerokie zastosowanie w różdżkarstwie dzięki dużej gęstości drewna i po odpowiednim zabezpieczeniu komory istnieje możliwość napełniania jej płynem, stosuje się też specjalne pojemniki na płyny używane do prac poszukiwawczych poszczególnych substancji. Pojemniki można używać w modelu terapeutycznym jako miejsce do umieszczania w nich substancji leczniczych.

Produkowane rzemieślniczo z wielką starannością według modelu francuskiego. Często wykonywane z bukszpanu Galowie definiowali bukszpan jako symbol wieczności stąd jego zastosowanie w produkcji berła używanego przez **CZCIGODNEGO PANA NADZORU**.

Drewno egzotyczne w odniesieniu do różdżkarstwa jest w świecie roślin tym czym mosiądz w świecie metali. W starożytności był podwójnie poświęcony bóstwom podziemi i bogini-matki **KYBELE** , symbolizował nieśmiertelność i wytrzymałość , ze względu na twardość drewna i jego wytrzymałość. Symbolizuje nadzieję i trwałość związków , przy jednoczesnym zapewnieniu dobrobytu rodzinie. Przypisywany jednocześnie **HADESOWI** ze względu na

możliwość oddziaływania w różnych wcieleniach i bogini **KYBELE** ze względu na wieczną zieleń symbol nieśmiertelności. Wykonywany z niego sprzęt radiestezyjny jest pomocny w oddziaływaniu na odległość bez utraty energetycznej operatora. Jak mawiano w myśl niezmiennego i uniwersalnego prawa: „**Uruchom rytuał uzdrawiania na kogoś , a otrzymasz w zamian równorzędną ilość energii,**

380**320****260****260****ZAPYTAJ O
CENĘ.**



, którą wydatkowałeś". Idealne emitery wysokoenergetycznych wibracji i doskonale, superczułe odbiorniki wibracji radiestezyjnych. Wahadła o wielkiej czułości radiestezyjnej i i ogromnej mocy terapeutycznej, do działania bezpośredniego i na odległość (teleradiestezja).

POWYŻSZE WERSJE SĄ PODSTAWOWYMI I NA ZAMÓWIENIE JEST MOŻLIWOŚĆ JEJ PROPORCJONALNEGO POWIĘKSZENIA JAK RÓWNIEŻ MOŻLIWOŚĆ WYKONANIA Z INNEGO GATUNKU DREWNA EGZOTYCZNEGO.

3037

A



B



C

A. WAHADŁA RADIESTEZYJNE DREWNIANE Z BUKSZPANU i HEBANU Ø 25 mm/L-77 mm/20g.

B. WAHADŁA RADIESTEZYJNE DREWNIANE Ø 30 mm/L-80 mm/20g.

C. WAHADŁA RADIESTEZYJNE DREWNIANE Ø 30 mm/L-72 mm/20g.

WAHADŁA RADIESTEZYJNE DREWNIANE DO PRAC BADAWCZYCH I TERAPEUTYCZNYCH.

Znajdujące szerokie zastosowanie w różdkarstwie dzięki dużej gęstości drewna i po odpowiednim zabezpieczeniu komory istnieje możliwość napełniania jej płynem, stosuje się też specjalne pojemniki na płyny używane do prac poszukiwawczych poszczególnych substancji. Pojemniki można używać w modelu terapeutycznym jako miejsce do umieszczenia w nich substancji leczniczych. Produkowane rzemieślniczo z wielką starannością według modelu francuskiego. Wykonywany z wielką starannością i dbałością o szczegóły sprzęt radiestezyjny jest pomocny w oddziaływaniu na odległość bez utraty energetycznej operatora. Jak mawiano w myśl niezmiennego i uniwersalnego prawa:

„Uruchom rytuał uzdrawiania na kogoś , a otrzymasz w zamian równorzędną ilość energii , którą wydatkowałeś”.

Idealne emitery wysokoenergetycznych wibracji i doskonale, superczułe odbiorniki wibracji radiestezyjnych. Wahadła o wielkiej czułości radiestezyjnej i ogromnej mocy terapeutycznej, do działania bezpośredniego i na odległość (teleradiestezja). Bardzo wrażliwe i przydatne w określaniu procentowych szans na wystąpienie różnego rodzaju zdarzeń losowych i przewidywaniu optymalnego rozwiązania problemów. Przydatne w procedurach rytuału i magii w odniesieniu do sacrum, mistycyzmu, astrologii w relacjach z ludźmi.

POWYŻSZE WERSJE SĄ PODSTAWOWYMI I NA ZAMÓWIENIE JEST MOŻLIWOŚĆ JEJ PROPORCJONALNEGO POWIĘKSZENIA JAK RÓWNIEŻ MOŻLIWOŚĆ WYKONANIA Z INNEGO GATUNKU DREWNA EGZOTYCZNEGO.

SZCZEGÓLNIIE TRUDNY DO POZYSKANIA JEST BUKSZPAN O ODPOWIEDNIEJ ŚREDNICY, STĄD JEST CZĘSTO ZASTĘPOWANY PRZEZ INNY GATUNEK DREWNA EGZOTYCZNEGO O PODOBNYCH WŁAŚCIWOŚCIACH ENERGETYCZNYCH.

340

340

340

ZAPYTAJ O CENĘ.

3038

A



B



C

A. WAHADŁO THOT EGIPSKIE DREWNIANE Ø 27mm/L-88mm/20g.

B. WAHADŁO THOT EGIPSKIE DREWNIANE Ø 24 mm/L-100 mm/20g.

WAHADŁO THOT EGIPSKIE DREWNIANE Wahadła wzorowane na znalezionych w Egipcie prawdopodobnie pochodzące z mitologicznej Atlantydy.

Pierwzór był znacznie zniszczony i miał złamaną końcówkę, po rekonstrukcji stwierdzono jego bardzo efektywne działanie zarówno do dostarczania unikalnych wysokoenergetycznych energii, jak i do oczyszczania ze skutków napromieniowania energiami szkodliwymi. Bardzo skuteczny i uniwersalny emitery dobrotczych energii.

350

350

350

D**E****F****G****H**

C. WAHADŁO THOT EGIPSKIE DREWNIANE Ø 24 mm/L-88 mm/18g.

D. WAHADŁO THOT EGIPSKIE DREWNIANE HEBAN Ø 26 mm/L-90 mm/18g.

E. WAHADŁO THOT EGIPSKIE DREWNIANE Ø 26 mm/L-90 mm/18g.

F. WAHADŁO THOT EGIPSKIE DREWNIANE Ø 26mm/L-90 mm/18g.

G. WAHADŁO THOT EGIPSKIE DREWNIANE Ø 26 mm/L-90 mm/24g.

H. WAHADŁO THOT EGIPSKIE DREWNIANE Ø 20 mm/L-100 mm/20g.

Niezrównana czułość radiestezyjna tego rodzaju sprzętu pozwala na prowadzenie wnikliwych prac badawczych w dziedzinie ezoteryki i magii, jak również na generowanie silnych i niezwykle subtelnych pozytywnych wibracji leczniczych. Mogą być stosowane do wykrywania promieniowań całego spektrum słonecznego (chromoterapia), promieniowania geopatycznego i elektromagnetycznego. Duża dokładność tego sprzętu pozwala na precyzyjne określenie zarówno rodzaju jak pochodzenia zakłóceń wibracyjnych w ciele fizycznym jak i w ciałach złożonych z bardziej subtelnych energii. Bardzo wrażliwe i przydatne w określaniu procentowych szans na wystąpienie różnego rodzaju zdarzeń losowych i przewidywaniu optymalnego rozwiązania problemów. Przydatne w procedurach rytuału i magii w odniesieniu do sacrum, mistycyzmu, astrologii w relacjach z ludźmi. Inspirowane starożytną kulturą i wiedzą magiczną Egipcjan, polecane zarówno początkującym jak i zaawansowanym radiestetom. Idealne emitory wysokoenergetycznych wibracji i doskonale, superczułe odbiorniki wibracji radiestezyjnych. Wahadła o wielkiej czułości radiestezyjnej i i ogromnej mocy terapeutycznej, do działania bezpośredniego i na odległość (teleradiestezja). Bardzo wrażliwe i przydatne w określaniu procentowych szans na wystąpienie różnego rodzaju zdarzeń losowych i przewidywaniu optymalnego rozwiązania problemów. Przydatne w procedurach rytuału i magii w odniesieniu do sacrum, mistycyzmu, astrologii w relacjach z ludźmi. Wspaniały wygląd i użyte materiały czynią z nich piękne i jednocześnie bardzo czułe narzędzia radiestezyjne. Bardzo silny emitor dla zaawansowanych. Produkowane rzemieślniczo z wielką starannością według modelu francuskiego. Wykonywane z wielką starannością i dbałością o szczegóły sprzęt radiestezyjny jest pomocny w oddziaływaniu na odległość bez utraty energetycznej operatora. Jak mawiano w myśl niezmiennego i uniwersalnego prawa:

„Uruchom rytuał uzdrawiania na kogoś , a otrzymasz w zamian równorzędną ilość energii , którą wydatkowałeś”.

Idealne emitory wysokoenergetycznych wibracji i doskonale, superczułe odbiorniki wibracji radiestezyjnych. Wahadła o wielkiej czułości radiestezyjnej i i ogromnej mocy terapeutycznej, do działania bezpośredniego i na odległość (teleradiestezja).

POWYŻSZE WERSJE SĄ PODSTAWOWYMI I NA ZAMÓWIENIE JEST MOŻLIWOŚĆ JEJ PROPORCJONALNEGO POWIĘKSZENIA JAK RÓWNIEŻ MOŻLIWOŚĆ WYKONANIA Z INNEGO GATUNKU DREWNA EGZOTYCZNEGO.

350**350****320****350****350**

**ZAPYTAJ O
CENĘ.**

3039

A



B

C

D

E



A. WAHADŁO EGIPSKIE THOTA Z PIRAMIDĄ Ø22mm/L-93mm /25g.

B. WAHADŁO EGIPSKIE THOTA Z PIRAMIDĄ Ø25mm/L-98mm /25g.

C. WAHADŁO EGIPSKIE THOTA Z HEBANU Z PIRAMIDĄ Ø20mm/L-98mm /5g.

D. WAHADŁO EGIPSKIE THOTA MAKRO Z HEBANU Z PIRAMIDĄ Ø36mm/L-125mm /55g. **NOWOŚCI!**

E. ZMODYFIKOWANE WAHADŁO EGIPSKIE THOTA Z PIRAMIDĄ. Z BATERIĄ Z KRYSZTAŁU GÓRSKIEGO I AMETYSTU Ø30mm/L-140 mm /35g.

WAHADŁO EGIPSKIE THOTA Z PIRAMIDĄ Specjalnie przeprowadzone prace badawcze radiestetów i badaczy - eksperymentatorów, potwierdzają zgodnie, że jest to bardzo potężne narzędzie we współczesnej radiestezji badawczej i terapeutycznej. Stwierdzono jego bardzo efektywne działanie zarówno do dostarczania unikalnych wysokoenergetycznych energii, jak i do oczyszczania ze skutków napromieniowania energiami szkodliwymi. Niezrównana czułość radiestezyjna tego rodzaju sprzętu pozwala na prowadzenie wnikliwych prac badawczych w dziedzinie ezoteryki i magii, jak również na generowanie silnych i niezwykle subtelných pozytywných vibracji leczniczych, pomocny w oddziaływaniu na odległość bez utraty energetycznej u operatora. Po wnikliwych badaniach w naszym ośrodku podobne rezultaty działania i skuteczność uzyskano również przy proporcjonalnym zwiększeniu wymiarów i zastosowaniu różnych gatunków drewna. Wykonywany z wielką starannością i dbałością o szczegóły sprzęt radiestezyjny jest pomocny w oddziaływaniu na odległość bez utraty energetycznej operatora. Jak mawiano w myśl niezmiennego i uniwersalnego prawa:

„Uruchom rytuał uzdrawiania na kogoś, a otrzymasz w zamian równorzędną ilość energii, którą wydatkowałeś”.

Idealne emitory wysokoenergetycznych vibracji i doskonałe, superczułe odbiorniki vibracji radiestezyjnych.

ZMODYFIKOWANE WAHADŁO THOTA - powiększona wersja z dodatkową baterią z kryształu górskiego i ametystu, znacząco wzmacniająca zakres i siłę oddziaływania konstrukcji. Specjalnie przeprowadzone prace badawcze radiestetów i badaczy - eksperymentatorów, potwierdzają zgodnie, że jest to bardzo potężne narzędzie we współczesnej radiestezji badawczej i terapeutycznej. Stwierdzono jego bardzo efektywne działanie zarówno do dostarczania unikalnych wysokoenergetycznych energii, jak i do oczyszczania ze skutków napromieniowania energiami szkodliwymi. Bardzo skuteczny i uniwersalny emitator dobroczynnych energii.

POWYŻSZE WERSJE SĄ PODSTAWOWYMI I NA ZAMÓWIENIE JEST MOŻLIWOŚĆ JEJ PROPORCJONALNEGO POWIĘKSZENIA JAK RÓWNIEŻ MOŻLIWOŚĆ WYKONANIA Z INNEGO GATUNKU DREWNA EGZOTYCZNEGO.

290

340

340

600

380

ZAPYTAJ O CENĘ.

3040

A

B



A. WAHADŁO DREWNIANE THOT WERSJA EGIPSKO-ATLANTYDZKA Z KAMIENIAMI PÓLSZLACHETNYMI DO CZAKROTERAPII

B. WAHADŁO HEBANOWE THOT WERSJA EGIPSKO-ATLANTYDZKA Z KAMIENIAMI PÓLSZLACHETNYMI DO CZAKROTERAPII

WAHADŁO EGIPSKIE THOT WERSJA EGIPSKO - ATLANTYDZKA.

Wahadła wzorowane na znalezionych w Egipcie prawdopodobnie pochodzące z mitologicznej Atlantydy.

Pierwotny był bardzo zniszczony i miał złamaną końcówkę, po rekonstrukcji stwierdzono jego bardzo efektywne działanie zarówno do dostarczania unikalnych wysokoenergetycznych energii, jak i do oczyszczania ze skutków napromieniowania energiami szkodliwymi.

Bardzo skuteczny i uniwersalny emitator dobroczynnych energii.

Specjalnie przeprowadzone prace badawcze radiestetów i badaczy - eksperymentatorów, potwierdzają zgodnie, że jest to bardzo potężne narzędzie we współczesnej radiestezji badawczej i terapeutycznej. Stwierdzono jego bardzo efektywne działanie zarówno do dostarczania unikalnych wysokoenergetycznych energii, jak i do oczyszczania ze skutków napromieniowania energiami szkodliwymi

420

480

ZAPYTAJ O CENĘ.



Wahadła ze względu na swoją uniwersalność wykonywane są w różnych wersjach np. z wysokoenergetycznymi kamieniami półszlachetnymi, rozszerzającymi ich zakres zastosowania do synchronizacji czakr (czakroterapia), działania w sferze subtelnych energii (ciało astralne, mentalne i przyczynowe).

POWYŻSZE WERSJE SĄ PODSTAWOWYMI I NA ZAMÓWIENIE JEST MOŻLIWOŚĆ JEJ PROPORCJONALNEGO POWIĘKSZENIA JAK RÓWNIEŻ MOŻLIWOŚĆ WYKONANIA Z INNEGO GATUNKU DREWNA EGZOTYCZNEGO.

3041

A



A.ZMODYFIKOWANE WAHADŁO EGIPSKIE DREWNIANE -JAWOR KANADYJSKI Ø30mm/L-100mm /25g.

B



B.ZMODYFIKOWANE WAHADŁO EGIPSKIE DREWNIANE-BUKSZPAN Ø27mm/L-110mm/30g.

C



C.ZMODYFIKOWANE WAHADŁO EGIPSKIE DREWNIANE Ø27mm/L-110mm/30g.

D



D.ZMODYFIKOWANE WAHADŁO EGIPSKIE DREWNIANE „CERCIS” Ø22mm/L-84mm/27g.

E



E.ZMODYFIKOWANE WAHADŁO EGIPSKIE DREWNIANE Ø25mm/L-99mm/27g.

F

F.ZMODYFIKOWANE WAHADŁO EGIPSKIE DREWNIANE Ø27mm/L-100mm/30g.

G

G.ZMODYFIKOWANE WAHADŁO EGIPSKIE DREWNIANE „NYANGON” Ø25mm/L-113mm/22g.

ZMODYFIKOWANE WAHADŁO EGIPSKIE Z OPTIMALNYM WYKORZYSTANIEM W NOWOCZESNEJ RADIESTEZZI.

Wahadła wzorowane na znalezionych w Egipcie prawdopodobnie pochodzące z mitologicznej Atlantydy. Pierwowzór był znacznie zniszczony i miał złamaną końcówkę, po rekonstrukcji stwierdzono jego bardzo efektywne działanie zarówno do dostarczania unikalnych wysokoenergetycznych energii, jak i do oczyszczania ze skutków napromieniowania energiami szkodliwymi. Bardzo skuteczny i uniwersalny emitor dobroczynnych energii. Niezrównana czułość radiestyjzna tego rodzaju sprzętu pozwala na prowadzenie wnikliwych prac badawczych w dziedzinie ezoteryki i magii, jak również na generowanie silnych i niezwykle subtelnych pozytywnych wibracji leczniczych. Mogą być stosowane do wykrywania promieniowań całego spektrum słonecznego (chromoterapia), promieniowania geopatycznego i elektromagnetycznego. Duża dokładność tego sprzętu pozwala na precyzyjne określenie zarówno rodzaju jak pochodzenia zakłóceń wibracyjnych w ciele fizycznym jak i w ciałach złożonych z bardziej subtelnych energii. Specjalnie przeprowadzone prace badawcze radiestetów i badaczy - eksperymentatorów, potwierdzają zgodnie, że jest to bardzo potężne narzędzie we współczesnej radiestezji badawczej i terapeutycznej. Stwierdzono jego bardzo efektywne działanie zarówno do dostarczania unikalnych wysokoenergetycznych energii, jak i do oczyszczania ze skutków napromieniowania energiami szkodliwymi. Bardzo skuteczny i uniwersalny emitor dobroczynnych energii. Inspirowane starożytną kulturą i wiedzą magiczną Egipcjan, polecane zarówno początkującym jak i zaawansowanym radiestetom. Bardzo silny emitor dla zaawansowanych. Produkowane rzemieślniczo z wielką starannością według modelu francuskiego. Wykonywany z wielką starannością i dbałością o szczegóły sprzęt radiestyjny jest pomocny w oddziaływaniu na odległość bez utraty energetycznej operatora. Jak mawiano w myśl niezmiennego i uniwersalnego prawa:

„Uruchom rytuał uzdrawiania na kogoś , a otrzymasz w zamian równorzędną ilość energii , którą wydatkowałeś”.

Idealne emitory wysokoenergetycznych wibracji i doskonałe, superczułe odbiorniki wibracji radiestyjnych. Wahadła o wielkiej czułości radiestyjnej i i ogromnej mocy terapeutycznej, do działania bezpośredniego i na odległość (teleradiestezja).

Po wnikliwych badaniach w naszym ośrodku podobne rezultaty działania i skuteczności uzyskano również przy proporcjonalnym zwiększeniu wymiarów i zastosowaniu różnych gatunków drewna i ich kombinacji, mogą być wykonane jako wisiory do noszenia na szyi. Wahadła ze względu na swoją uniwersalność wykonywane są w różnych wersjach np. z

290

290

290

250

290

310

290

320

320

300

ZAPYTAJ O CENĘ.



**H.ZMODYFIKOWANE
WAHADŁO EGIPSKIE
DREWNIANE Ø22mm/L-
105mm/22g.**



**I.ZMODYFIKOWANE
WAHADŁO EGIPSKIE
DREWNIANE Ø23mm/L-
105mm/22g.**

**J.ZMODYFIKOWANE
WAHADŁO EGIPSKIE
DREWNIANE Ø22mm/L-
100mm/30g.**

wysokoenergetycznymi kamieniami półszlachetnymi, rozszerzającymi ich zakres zastosowania do synchronizacji czakr (czakroterapia), działania w sferze subtelnych energii (ciało astralne, mentalne i przyczynowe).

Drewno z tzw. **DRZEWA JUDASZA** pochodzi od regionu Judei . Jego grecka nazwa CERCIS nawiązując do drzewa goździkowego . Według legendy kwiaty rosnące bezpośrednio na pniu są charakterystyczną cechą tego drzewa, symbolizują żyły Chrystusa, powodujące że drewno stało czerwone. Wśród amerykańskich Indian, kora tego gatunku drzewa używana jest do leczenia.

POWYŻSZE WERSJE SĄ PODSTAWOWYMI I NA ZAMÓWIENIE JEST MOŻLIWOŚĆ JEJ PROPORCJONALNEGO POWIĘKSZENIA JAK RÓWNIEŻ MOŻLIWOŚĆ WYKONANIA Z INNEGO GATUNKU DREWNA EGZOTYCZNEGO.

3042

A

B



**A.WAHADŁO RADIESTEZYJNE
EGIPSKIE Z KAMIENIAMI
PÓLSZLACHETNYMI I
OPCJONALNIE
WYGRAWEROWANYM OKIEM
HORUSA Ø25mm/L-85mm/35g.**

**B.WAHADŁO RADIESTEZYJNE
EGIPSKIE Z KAMIENIAMI
PÓLSZLACHETNYMI I
OPCJONALNIE Z OUDJAT
OKIEM HORUSA Ø30mm/L-
100mm/40g.**



WAHADŁO RADIESTEZYJNE EGIPSKIE Z KAMIENIAMI PÓLSZLACHETNYMI I OPCJONALNIE Z WYGRAWEROWANYM OKIEM HORUSA OUDJAT.

Wahadło Egipskie z grawerowanym i złożonym okiem HORUSA (UDJAT). Zwieńczająca je kula wykonywana jest najczęściej z Lapis Lazuli, ametystu lub jaspisu. OUDJAT stał się dla Egipcjan, symbolem światła i wiedzy, (oka, które widzi wszystko), fizycznej całości i jedności, obfitości i płodności. Na pamiątkę walki dobra ze złem, i do zapewnienia pełnego jasnowidzenia, uniwersalną płodność i dobre zbiory. Uczeń w Piśmie i rachunkowości stosują OUDJAT . Symbol ten oznacza oko boga sokoła HORUSA . Został także powołany OUDJAT oko, co oznacza kompletne. Oko symbolizuje również całość, zdrowia i integralność. Był używany w Egipcie jako symbol szczęścia . Uważa się faktycznie że symbol ten zdolny jest do ochrony zdrowia i zapobiegania chorobom. Duża dokładność tego sprzętu pozwala na precyzyjne określenie zarówno rodzaju jak pochodzenia zakłóceń wibracyjnych w ciele fizycznym jak i w ciałach złożonych z bardziej subtelnych energii. Specjalnie przeprowadzone prace badawcze radiestetów i badaczy - eksperymentatorów, potwierdzają zgodnie, że jest to bardzo potężne narzędzie we współczesnej radiestezji badawczej i terapeutycznej. Stwierdzono jego bardzo efektywne działanie zarówno do dostarczania unikalnych wysokoenergetycznych energii, jak i do oczyszczania ze skutków napromieniowania energiami szkodliwymi. Idealne emitory wysokoenergetycznych wibracji i doskonałe, superczułe odbiorniki wibracji radiestezyjnych. Wahadła o wielkiej czułości radiestezyjnej i i ogromnej mocy terapeutycznej, do działania bezpośredniego i na odległość (teleradiestezja). Wahadła ze względu na swoją uniwersalność wykonywane są w różnych wersjach np. z wysokoenergetycznymi kamieniami półszlachetnymi, rozszerzającymi ich zakres zastosowania do synchronizacji czakr (czakroterapia), działania w sferze subtelnych energii (ciało astralne, mentalne i przyczynowe).

POWYŻSZE WERSJE SĄ PODSTAWOWYMI I NA ZAMÓWIENIE JEST MOŻLIWOŚĆ JEJ PROPORCJONALNEGO POWIĘKSZENIA JAK RÓWNIEŻ MOŻLIWOŚĆ WYKONANIA Z INNEGO GATUNKU DREWNA EGZOTYCZNEGO.

350

450

ZAPYTAJ O
CENĘ.

3043**A****B**

**A. WAHADŁO
RADIESTESTEZYJNE Z Z
KAMIENIAMI
PÓLSZLACHETNYMI JADEIT
Ø 25mm/L-92mm /35g.**

**B. WAHADŁO
RADIESTESTEZYJNE Z Z
KAMIENIAMI
PÓLSZLACHETNYMI OPAL
Ø 25mm/L-85mm /30g.**

**WAHADŁO RADIESTESTEZYJNE Z DREWNA EGZOTYCZNEGO Z KAMIENIAMI
PÓLSZLACHETNYMI JADEIT I OPAL**

Idealnie wyważone i stanowią wymarzone narzędzia do prac radiestezyjnych zarówno dla początkujących jak i zaawansowanych radiestetów.

Drewo szczególnie gatunki egzotyczne jest naturalnym przewodnikiem subtelnych energii i wykonywane z niego wahadła są niesłychanie czułym sprzętem do wszelkiego rodzaju prac w we współczesnej radiestezji i badaniach na odległość za pomocą świadka radiestezyjnego.

Wielce intrygujące i niezwykle oryginalne wahadła, inspirowane tradycyjną wiedzą ezoteryczną starożytnej sztuki różnych kultur. Oryginalny kształt i unikalne przemieszczenie środka ciężkości czyni z tych emitorów niezwykle skuteczne narzędzie radiestezyjne. Doskonale sprawdzają się zarówno jako odbiorniki i nadajniki silnego promieniowania. Potrafią gromadzić energię z otoczenia i przedmiotów , a następnie przenosić ją w inne wybrane lokalizacje. Piękne starannie wykonane, harmonijne wahadła do wszelkich prac badawczych, poszukiwawczych, diagnostycznych, terapeutycznych, przekazywania wibracji na odległość. Uniwersalne i ciekawe emitory polecane dla początkujących i zaawansowanych radiestetów. Wykonywany z wielką starannością i dbałością o szczegóły sprzęt radiestezyjny jest pomocny w oddziaływaniu na odległość bez utraty energetycznej operatora.

POWYŻSZE WERSJE SĄ PODSTAWOWYMI I NA ZAMÓWIENIE JEST MOŻLIWOŚĆ JEJ PROPORCJONALNEGO POWIĘKSZENIA JAK RÓWNIEŻ MOŻLIWOŚĆ WYKONANIA Z INNEGO GATUNKU DREWNA EGZOTYCZNEGO.

450**450****ZAPYTAJ O
CENĘ.****3044**

**UNIWERSALNE WAHADŁO
TERAPEUTYCZNE
„UZDROWICIEL”. Ø 32mm/
L165m/250g.**

**NOWATORSKA KONSTRUKCJA
NA MIARĘ POTRZEB XXI
WIEKU.**

ABSOLUTNA NOWOŚĆ !!!

UNIWERSALNE WAHADŁO TERAPEUTYCZNE „UZDROWICIEL”

Ta niezwykła konstrukcja doskonale połączyła w jedno trzy najbardziej efektywne projekty lecznicze w radiestezji terapeutycznej (tradycyjnego Ozyrysa, Izisa i Karnaka). Powstało bardzo uniwersalne wahadło do przekazywania wibracji leczniczych zarówno bezpośrednio jak i na dowolne odległości bez jakichkolwiek strat zarówno jakościowych jak i ilościowych.

To niezwykle wahadło emanuje najbardziej pożądanym w radiestezji terapeutycznej podstawowym kolorem BIAŁYM, występujący dodatkowo kolor złoty sprawia, że ta konstrukcja jest doskonale zaprojektowana do pełnienia szeregu ważnych funkcji we współczesnej radiestezji terapeutycznej. Niezrównane, pozytywne efekty przynosi w przywracaniu równowagi energetycznej w organizmie zarówno na płaszczyźnie fizycznej, psychicznej i mentalnej. Jego doskonale dobrane geometryczne kształty i proporcje otwierają kanały energetyczne w ciele człowieka, czyniąc potencjalnego odbiorcę bardziej otwartym na przyjmowanie wibracji leczniczych. Optymalnie dobrane proporcje i materiały z którego jest wykonany ten emitor sprawiają że występuje niezwykle synergia energii pomiędzy operatorem (nadawcą) a odbiorcą tych niezwykle silnych i jednocześnie subtelnych w odbiorze wibracji terapeutycznych.

Unikalne i pod względem energetycznym specjalnie dobrane gatunki drewna tropikalnego i wewnętrzna bateria energetyczna ze starannie wyselekcjonowanych kamieni półszlachetnych dopełniają całości tej niezwyklej, nowatorskiej konstrukcji. W projektowaniu uwzględniono alchemiczne właściwości materiałów zgodne z tzw. „DOKTRYNA PODPISÓW”

520**ZAPYTAJ O
CENĘ.**



3045



WAHADŁO Z KOMORĄ NA WYMIENNE WKŁADY TERAPEUTYCZNE.

WAHADŁO „SEKHMET”

oznaczające harmonijne połączenie z energią **KOSMOSU (UNIWERSUM)**, uwzględniając starożytne filozoficzne poglądy materialnej i duchowej zależności utworzonej przez ruch planet zgodnie z tak zwanym „**BOSKIM PORZĄDKIEM**”. Wszystko to czyni z tego wahadła niezwykle przydatne narzędzie w nowoczesnej radiestezji terapeutycznej.

Stwierdzono jego bardzo efektywne działanie zarówno do dostarczania unikalnych wysokoenergetycznych energii, jak i do oczyszczania ze skutków napromieniowania energiami szkodliwymi.

NOWOŚĆ!!! WIĘKSZA MOC WIĘKSZE MOŻLIWOŚCI. POWYŻSZA WERSJA JEST PODSTAWOWĄ I NA ZAMÓWIENIE JEST MOŻLIWOŚĆ JEJ PROPORCJONALNEGO POWIĘKSZENIA JAK RÓWNIEŻ POMNIEJSZENIA I WYKONANIA Z INNEGO GATUNKU DREWNA EGZOTYCZNEGO.

PODSTAWOWA WERSJA ZOSTAŁA WYPOSAŻONA W UNIWERSALNE SKŁADNIKI LECZNICZE TAKIE JAK PREPARATY ZAWIERAJĄCE MIĘDZY INNYMI KOMÓRKI MACIERZYSTE, ORME, ITP. ISTNIEJE MOŻLIWOŚĆ INDYWIDUALNEGO ZAPROGRAMOWANIA TEGO EMITORA W ZALEŻNOŚCI OD POTRZEB ODBIORCY.

WAHADŁO Z KOMORĄ NA WYMIENNE WKŁADY TERAPEUTYCZNE. WAHADŁO „SEKHMET” -

to zaawansowana, nowatorska konstrukcja powstała w naszej pracowni po wieloletnich poszukiwaniach w miarę uniwersalnego sprzętu, służącego do przenoszenia wszelkich wibracji. Wibracje unikalnych wkładów są przenoszone za pośrednictwem tego emitora na dowolne odległości bez jakichkolwiek strat energetycznych. Jest to zaawansowana konstrukcja będąca owocem wieloletnich prób i z wykorzystaniem wiedzy i doświadczenia konstruktora i radiestety z wieloletnią praktyką w tym zakresie. Wykorzystane zostały również sugestie odbiorców posługujących się powstałym w naszej pracowni sprzętem radiestezyjnym. Powyższe zaowocowało prezentowaną właśnie unikalną konstrukcją wykorzystującą optymalnie promieniowanie kształtu, mocy kryształów i starannym wykonaniem emitora. Unikalny wkład w samo wnętrze tego wahadła powoduje, że dysponuje ono niespotykanymi w innych konstrukcjach tego typu możliwościami przenoszenia i mentalnego programowania emisji, wszelkiego rodzaju wibracji. Całości dopełnia praktycznie nieograniczona możliwość stosowania wkładów z różnymi substancjami. Istnieje również możliwość rozbudowy całego systemu o nowe wkłady kompatybilne z istniejącą bazą jaką jest wahadło „SEKHMET” .

NOWOŚĆ!!! WIĘKSZA MOC WIĘKSZE MOŻLIWOŚCI. POWYŻSZA WERSJA JEST PODSTAWOWĄ I NA ZAMÓWIENIE JEST MOŻLIWOŚĆ JEJ PROPORCJONALNEGO POWIĘKSZENIA JAK RÓWNIEŻ POMNIEJSZENIA I WYKONANIA Z INNEGO GATUNKU DREWNA EGZOTYCZNEGO.

1.980

ZAPYTAJ O
CENĘ

3046

A

B

C

D



**A.ZREKONSTRUOWANA
WERSJA MISTYCZNEGO
WAHADLA EGIPSKIEGO Ø
22mm/L-90mm/20g.**

**B.ZREKONSTRUOWANA
WERSJA MISTYCZNEGO
WAHADLA EGIPSKIEGO Ø
22mm/L-90mm/20g.**

**C.ZREKONSTRUOWANA
WERSJA MISTYCZNEGO
WAHADLA DRUIDÓW Ø
24mm/L-99mm/20g.**

**D.ZREKONSTRUOWANA
WERSJA MISTYCZNEGO
WAHADLA CELTÓW Ø 27mm/L-
60mm/20g/ złota kula 22mm**

MISTYCZNE WERSJE WAHADEŁ

Inspiracją są wzorowane na znalezionych w Egipcie prawdopodobnie pochodzące z mitologicznej Atlantydy, wahadła celtyckie i stosowane przez starożytnych druidów. Pierwowzory były bardzo zniszczone i po dokładnej i wnikliwej rekonstrukcji stwierdzono ich bardzo efektywne działanie zarówno do dostarczania unikalnych wysokoenergetycznych energii, jak i do oczyszczania ze skutków napromieniowania energiami szkodliwymi. Bardzo skuteczne i uniwersalny emitery dobroczynnych energii. Specjalnie przeprowadzone prace badawcze radiestetów i badaczy - eksperymentatorów, potwierdzają zgodnie, że jest to bardzo potężne narzędzie we współczesnej radiestezji badawczej i terapeutycznej.

Duża dokładność wykonania tego sprzętu pozwala na precyzyjne określenie zarówno rodzaju jak pochodzenia zakłóceń wibracyjnych w ciele fizycznym jak i w ciałach złożonych z bardziej subtelnych energii. Inspirowane starożytną kulturą i wiedzą magiczną Egipcjan, polecane zarówno początkującym jak i zaawansowanym radiestetom. Bardzo silny emitery dla zaawansowanych. Wielce intrygujące i niezwykle oryginalne wahadła, inspirowane tradycyjną wiedzą ezoteryczną starożytnej sztuki różnych kultur. Oryginalny kształt i unikalne przemieszczenie środka ciężkości czyni z tych emitery niezwykle skuteczne narzędzie radiestezyjne.

Wahadła ze względu na swoją uniwersalność wykonywane są w różnych wersjach np. z wysokoenergetycznymi kamieniami półszlachetnymi, rozszerzającymi ich zakres zastosowania do synchronizacji czakr (czakroterapia), działania w sferze subtelnych energii (ciało astralne, mentalne i przyczynowe).

330

330

290

290

ZAPYTAJ O
CENĘ.



P R A C O W N I A S P R ZĘ T U R A D I E S T E Z Y J N E G O.



P.G.



PIOTR GORAUS

tel. kom. + 48 501 – 575 – 083

e-mail pgoraus@poczta.onet.pl

e-mail piotr.goraus@gmail.com

www.wahadlaradiestezyjne.pl

P.G.



KATALOG SPRZĘTU RADIESTEZYJNEGO 2023.



Uwaga: ze względu na rosnące ceny materiałów, energii i kosztów pracy, prosimy o kontakt w sprawie ostatecznej ceny oferowanego sprzętu.

P R A C O W N I A S P R Z Ę T U R A D I E S T E Z Y J N E G O.

P.G.

PIOTR GORAUS

tel. kom. + 48 501 – 575 – 083

e-mail pgoraus@poczta.onet.pl

e-mail piotr.goraus@gmail.com

www.wahadlaradiestezyjne.pl

P.G.



WAHADŁA Z WYSOKOENERGETYCZNYMI KRYSZTAŁAMI KAMIENI PÓLSZLACHETNYCH.



LITOTERAPIA, CZYLI LECZENIE SZLACHETNYMI KAMIENIAMI.

Jest znana od 3 tysięcy lat. O ich pozytywnym wpływie na kondycję fizyczną i psychiczną człowieka byli przekonani Babilończycy, Egipcjanie, Grecy i Rzymianie. Starożytni medycy i astrologowie polecali noszenie kamieni jako niezawodny sposób na zdrowie. Ponadto wierzono, że kamienie mają moc witalizującą i oczyszczającą wszelkie napoje. Przykładem może być wrzucanie kamieni szlachetnych do beczek przy produkcji win, soków pitnych, musów, aby wytrąciły się szkodliwe osady. Tajemnice dotyczące tego, które z kamieni wykorzystuje się przy produkcji określonego gatunku wina, nawet współcześnie są niezwykle pilnie strzeżone przez producentów. Już w starożytności uważano, że kamienie i kryształy mają ogromny wpływ na zdrowie fizyczne i psychiczne człowieka. Posiadają one swoją energetykę oraz skład chemiczny i oba te czynniki są w stanie oddziaływać na organizmy. Biorąc te dwa czynniki pod uwagę możemy określić w jaki sposób konkretny rodzaj kamienia oddziałuje, jakie ma właściwości, wibrację oraz czy danej osobie pasują. W każdym kamieniu gromadzony jest inny, właściwy tylko jemu, rodzaj energii. W zależności od jego drgań, kamień może działać leczniczo na umysł, ciało i sferę emocjonalną człowieka. Kamienie potrafią zmienić energetykę poprzez zneutralizowanie energii negatywnych, wyrównanie energii lub jej kumulowanie, jak robi to np. kryształ górski.

4001



**WYSOKOENERGETYCZNE
WAHADŁO Z AGATEM
WERSJE NA ZAMÓWIENIE**

WYSOKOENERGETYCZNE WAHADŁO Z AGATEM

WAHADŁO Z AGATEM jest wysokoenergetycznym emitorem silnych wibracji stymulujących miłość, dostatek, powodzenie, długowieczność, akceptację, odwagę, równowagę psychiczną, harmonię, obfitość siłę, ochronę, zrozumienie natury. Uspokaja również emocje, pobudza kreatywność, zdrowie oraz fortunę. Łagodzi emocje i ból.

190

ZAPYTAJ
O CENĘ.

4002



**WYSOKOENERGETYCZNE
WAHADŁO Z CHRYZOKOLĄ
WERSJE NA ZAMÓWIENIE**

WYSOKOENERGETYCZNE WAHADŁO Z CHRYZOKOLĄ

WAHADŁO Z CHRYZOKOLĄ jest wysokoenergetycznym emitorem silnych wibracji pobudzających intuicję, cierpliwość, akceptację, tolerancję, bezwarunkową miłość, szczerość i nadzieję. Wnosi atmosferę spokoju, pokoju, pobudza intuicję. Emitor wysokoenergetyczny.

190

ZAPYTAJ
O CENĘ.

4003



**WYSOKOENERGETYCZNE
WAHADŁO Z TURKUSEM
CZERWONYM WERSJE NA
ZAMÓWIENIE**

WYSOKOENERGETYCZNE WAHADŁO Z TURKUSEM CZERWONYM

WAHADŁO Z CZERWONYM TURKUSEM jest silnym emitorem wysokoenergetycznych wibracji zwiększających pogodę ducha, spokój, zapewnia ochronę, sprzyja medytacji, daje mądrość, równowagę, komunikację z otoczeniem, siłę, przyjaźń, miłość, empatię. Wspomaga powrót do zdrowia. Wzmacnia pozytywne myślenie i wrażliwość

220

ZAPYTAJ
O CENĘ.

4004



**WYSOKOENERGETYCZNE
WAHADŁO Z HEMATYTEM
WERSJE NA ZAMÓWIENIE**


WYSOKOENERGETYCZNE WAHADŁO Z HEMATYTEM

WAHADŁO Z HEMATYTEM jest silnym emitorem wysokoenergetycznych, korzystnych wibracji ułatwiającym skupienie, koncentrację, podnoszącym siłę woli, niezawodność, odwagę, pewność siebie, optymizm, zaufanie, równowagę i stabilność. Uspokaja, reguluje wysokie ciśnienie krwi, redukuje napięcie mięśniowe. Pomaga w stanach zaburzeń nerwowych, bezsenności, utrzymuje nerwy na wodzy, uspokaja i chroni

190

ZAPYTAJ
O CENĘ.

4005



**WYSOKOENERGETYCZNE
WAHADŁO AMETYSTEM
WERSJE NA ZAMÓWIENIE**

WYSOKOENERGETYCZNE WAHADŁO AMETYSTEM

WAHADŁO Z AMETYSTEM jest silnym emitorem wysokoenergetycznych, niezwykłych wibracji, powiązanych z ze wzrostem świadomości duchowej i niezwykle pomocnych w medytacji. Korzystnie wpływa na równowagę i zdolności psychiczne, siłę intuicji, spokój wewnętrzny, uzdrawianie i pozytywne przemiany. Pomaga w zwalczaniu nałogów, bezsenności spowodowanej koszmarami sennymi, uśmierza bóle głowy.

190

ZAPYTAJ
O CENĘ.

4006



WYSOKOENERGETYCZNE WAHADŁO Z KWARCEM RÓŻOWYM. WERSJE NA ZAMÓWIENIE

WYSOKOENERGETYCZNE WAHADŁO Z KWARCEM RÓŻOWYM. WAHADŁO Z RÓŻOWYM KWARCEM jest silnym emitorem wysokoenergetycznych wibracji wzmacniających każdy rodzaj miłości, troskliwości, dobroci. Uczy wybaczenia i tolerancji, pomaga w usuwaniu toksyn, zmniejsza stres i napięcie, wygasza emocje, stymuluje wyobraźnię i intelekt. Pomaga w stanach depresji, wzmacnia poczucie pewności siebie i spokój wewnętrzny. Używany w terapii migren i stanów niepokoju z bólami głowy.

190

ZAPYTAJ O CENĘ.

4007




WYSOKOENERGETYCZNE WAHADŁO Z JASPISEM TĘCZOWYM. WERSJE NA ZAMÓWIENIE

WYSOKOENERGETYCZNE WAHADŁO Z JASPISEM TĘCZOWYM. WAHADŁO Z JASPISEM TĘCZOWYM jest silnym emitorem wibracji wysokoenergetycznych pomagających zachować organizm w równowadze. Jest podstawowym „dobrym kamieniem”. Wycisza stres emocjonalny, chroni i relaksuje wszechstronnie pomaga w zachowaniu dobrego zdrowia i samopoczucia.

190

ZAPYTAJ O CENĘ.

4008



WYSOKOENERGETYCZNE WAHADŁO Z TURKUSEM BŁĘKITNYM. WERSJE NA ZAMÓWIENIE

WYSOKOENERGETYCZNE WAHADŁO Z TURKUSEM BŁĘKITNYM. WAHADŁO Z TURKUSEM BŁĘKITNYM jest silnym, unikalnym emitorem o wysokiej energetyce pozwalającym zwiększyć spokój i pogodę ducha, daje ochronę wspomaga medytację, mądrość, równowagę, komunikację, przyjaźń i miłość. Daje siłę, pielęgnuje empatię, wspomaga pozytywne myślenie i wrażliwość. Uznawany za kluczowy kamień w uzdrawianiu.

190

ZAPYTAJ O CENĘ.

4009



WYSOKOENERGETYCZNE WAHADŁO Z LABRADORYTEM. WERSJE NA ZAMÓWIENIE

WYSOKOENERGETYCZNE WAHADŁO Z LABRADORYTEM. WAHADŁO Z LABRADORYTEM jest silnym emitorem wysokoenergetycznych wibracji pomocnym w uzdrawianiu woli, wzmacnia odwagę, klarowność poczynań, intuicję i psychikę. Przez mistyków jako kamień transformacji, przemiany, chroni i oczyszcza aurę, przyciąga sukces i pomaga w urzeczywistnianiu marzeń, ściśle powiązany ze splotem słonecznym i czakramami.

190

ZAPYTAJ O CENĘ.

4010



WYSOKOENERGETYCZNE WAHADŁO Z KYANITEM. WERSJE NA ZAMÓWIENIE

WYSOKOENERGETYCZNE WAHADŁO Z KYANITEM. WAHADŁO Z KYANITEM jest silnym emitorem wibracji o wysokiej energetyce posiadającym zdolność wyrównywania energetyki wszystkich czakramów. Pomaga zwiększyć komunikację, spokój i świadomość. Szczególnie związany z czakramem gardła i trzeciego oka. Nie wymaga oczyszczania ponieważ nie zatrzymuje negatywnych wibracji.

190

ZAPYTAJ O CENĘ.

4011



**WYSOKOENERGETYCZNE
WAHADŁO Z LAPIS LAZULI
WERSJE NA ZAMÓWIENIE**

WYSOKOENERGETYCZNE WAHADŁO Z LAPIS LAZULI

WAHADŁO Z LAPIS - LAZULI jest silnym emitorem wysokoenergetycznych wibracji oczyszczającym ciało mentalne podczas uwalniania starych wzorców karmicznych.

Wzmaga prawdomówność, otwartość, wewnętrzną siłę, intuicję, kreatywność, męskość, pewność siebie. Ułatwia kontakt z duchami opiekuńczymi.

Chroni przed atakami fizycznymi i psychicznymi. Pomoc w terapii zatok, gardła, strun głosowych.

Wspomaga system nerwowy, pracę przysadki mózgowej i łagodzi ból.

190

ZAPYTAJ
O CENĘ.

4012



**WYSOKOENERGETYCZNE
WAHADŁO Z KRYSZTAŁEM
WERSJE NA ZAMÓWIENIE**

WYSOKOENERGETYCZNE WAHADŁO Z KRYSZTAŁEM GÓRSKIM WAHADŁO Z KRYSZTAŁEM GÓRSKIM jest unikalnym emitorem o niezwykle silnym wysokoenergetycznym rodzaju wibracji.

Kamień mocy wiążący skupiający przez absorpcję, bilansujący, wzmacniający i emitujący energię.


Jest kanałem energii uniwersalnej ekstremalnie korzystny dla uzdrawiania, medytacji, ochrony i przepływu.

Jest doskonały do balansowania, harmonizacji i energetyzacji otoczenia. Rozprasza negatywne energie, stosowany do oczyszczania na planie duchowym, mentalnym i fizycznym. Do ochrony i wzrostu duchowego.

150

ZAPYTAJ
O CENĘ.

4013



**WYSOKOENERGETYCZNE
WAHADŁO Z SODALITEM
WERSJE NA ZAMÓWIENIE**

WYSOKOENERGETYCZNE WAHADŁO Z SODALITEM.

WAHADŁO Z SODALITEM jest silnym emitorem wysokoenergetycznych wibracji dla wybitnych umysłów, pomaga w racjonalnym myśleniu i formułowaniu logicznych konkluzji.

Przynosi spokój, cierpliwość, wzmacnia harmonię zmniejsza stres, złość, strach. Jest doskonałym narzędziem do praktykowania medytacji i wzmacniania wewnętrznej mądrości.

Powiązany z tarczą.

190

ZAPYTAJ
O CENĘ.

P R A C O W N I A S P R ZĘ T U R A D I E S T E Z Y J N E G O .

PIOTR GORAUS

tel. kom. + 48 501 – 575 – 083

e-mail pgoraus@poczta.onet.pl

e-mail piotr.goraus@gmail.com

www.wahadlaradiestezyjne.pl



Uwaga: ze względu na rosnące ceny materiałów, energii i kosztów pracy, prosimy o kontakt w sprawie ostatecznej ceny oferowanego sprzętu.



P R A C O W N I A S P R Z Ę T U R A D I E S T E Z Y J N E G O.



P.G.



PIOTR GORAUS

tel. kom. + 48 501 – 575 – 083

e-mail pgoraus@poczta.onet.pl

e-mail piotr.goraus@gmail.com

www.wahadlaradiestezyjne.pl

P.G.

NEUTRALIZATORY SZKODLIWEGO PROMIENIOWANIA I URZĄDZENIA OCHRONNE WYKORZYSTUJĄCE MOC KRYSZTAŁÓW.

5001



„NEUTRAL - UNIVERSAL ULTIMATE” NEUTRALIZATOR SZKODLIWEGO PROMIENIOWANIA

NEUTRALIZATOR SZKODLIWEGO PROMIENIOWANIA NEUTRAL - UNIVERSAL ULTIMATE

„NEUTRAL” - UNIWERSAL ULTIMATE Nowatorska zmodyfikowana wersja poprzedniego urządzenia systemu „NEUTRAL”- przenośny łatwy w obsłudze z możliwością łączenia z innymi konstrukcjami tego typu, nie wymaga specjalnego ustawienia przez radiesteta, spełniające wszystkie zadania neutralizacji szkodliwego promieniowania i modyfikacji tła w pomieszczeniach, w podobnym zakresie jak inne urządzenia systemu „NEUTRAL”, o promieniu działania od 15 – 30 metrów w zależności od lokalnych warunków geobiologicznych. Polecany szczególnie do gabinetów terapeutycznych, biur, domków letniskowych, mieszkań, dla osób często zmieniających miejsce swego pobytu oraz wszędzie tam gdzie nie ma możliwości precyzyjnego ustawienia innego neutralizatora wymagającego

700

ZAPYTAJ O CENĘ.



dostrojenia przez wykwalifikowanego radiestetę. Zapewnia się właściwą pracę neutralizatora po odpowiednim ukierunkowaniu zaznaczoną częścią na północ.

WSZYSTKIE NEUTRALIZATORY SYSTEMU „NEUTRAL” SĄ STAŁE MODERNIZOWANE Z UWZGLĘDNIENIEM NOWYCH ZAGROŻEŃ ZARÓWNO ZE SFERY FIZYCZNEJ, ELEKTROMAGNETYCZNEJ I ASTRALNEJ.

5002



„NEUTRAL” – UNIWERSAL ULTIMATE – „POWER”. PODSTAWKA WZMACNIAJĄCA

„NEUTRAL” – UNIWERSAL ULTIMATE – „POWER”. PODSTAWKA WZMACNIAJĄCA

Opcjonalna podstawka optymalnie wzmacniająca działanie neutralizatora NEUTRAL – UNIWERSAL ULTIMATE, przeznaczona do pomieszczeń o skrajnie trudnych warunkach i bardzo silnym zapromieniowaniu i szczególnych warunkach zagrożeń ze strony tzw. „bytów astralnych”. Wobec pojawiających się coraz silniejszych promieniowaniach i zagrożeniach astralnych, powstała specjalna konstrukcja optymalizująca urządzenie zabezpieczające typu **NEUTRAL – UNIWERSAL ULTIMATE**. Jest to specjalna spersonalizowana podstawka doskonale zsynchronizowana ze neutralizatorem źródłowym pozwalającą jeszcze skuteczniej zwalczać zagrożenia jw. Przy zamówieniu konieczna jest fotografia osoby zamieszkującej dane pomieszczenia celem optymalnego dostrojenia do istniejących zagrożeń.

390

ZAPYTAJ O CENĘ.



WSZYSTKIE NEUTRALIZATORY SYSTEMU „NEUTRAL” SĄ STAŁE MODERNIZOWANE Z UWZGLĘDNIENIEM NOWYCH ZAGROŻEŃ ZARÓWNO ZE SFERY FIZYCZNEJ, ELEKTROMAGNETYCZNEJ I ASTRALNEJ.

5003



ZMODYFIKOWANA WERSJA – NEUTRALIZATORA SZKODLIWEGO PROMIENIOWANIA „NEUTRAL” „S”

ZMODYFIKOWANY NEUTRALIZATOR MODERATOR TŁA TYPU „NEUTRAL - S”

Nowatorskie urządzenie znanego i sprawdzonego systemu neutralizatorów – moderatorów tła systemu „NEUTRAL”, zostało specjalnie zmodyfikowane w odpowiedzi na szczególne zapotrzebowanie użytkowników w celu ochrony przed coraz intensywniejszymi wpływami promieniowania elektromagnetycznego pochodzącego m.in. z nadajników sieci telefonii komórkowej. Na specjalne zamówienie oferujemy zmodyfikowaną wersję urządzenia „NEUTRAL- S” do samodzielnego montażu - wystarczy ustawić urządzenie skierowując je zamieszczonym znacznikiem w kierunku północy geograficznej. Powstało ono na specjalne zapotrzebowanie potencjalnych użytkowników, nie posiadających możliwości profesjonalnego ustawienia neutralizatorów i mających wątpliwości odnośnie pochodzenia i źródła szkodliwych wibracji w miejscu swego zamieszkania. Swym zakresem działania i zasięgiem znacznie przewyższa urządzenia typu „NEUTRAL-3” i jednocześnie zapewnia ochronę przed silnym promieniowaniem elektromagnetycznym pochodzącym szczególnie od nadajników telefonii komórkowej 4G i 5G.

WSZYSTKIE NEUTRALIZATORY SYSTEMU „NEUTRAL” SĄ STAŁE MODERNIZOWANE Z UWZGLĘDNIENIEM NOWYCH ZAGROŻEŃ ZARÓWNO ZE SFERY FIZYCZNEJ, ELEKTROMAGNETYCZNEJ I ASTRALNEJ.

500

ZAPYTAJ O CENĘ.

5004

A

B



**A. ZMODYFIKOWANY
NEUTRAL „MAXI” – OSOBISTY
NEUTRALIZATOR
SZKODLIWEGO
PROMIENIOWANIA**

**B. ZMODYFIKOWANY
NEUTRAL „I” MINI - OSOBISTY**



5005

A

B

C



**A. NEUTRALIZATOR
SZKODLIWEGO
PROMIENIOWANIA „NEUTRAL
„S”. NEUTRAL SPECJALNY „S”-
SPECJALNY.**

**B. „NEUTRAL – „3” WERSJA
UNIWERSALNA DO
ZAKOPANIA W ZIEMI LUB
ZABETONOWANIA W
POSADZCE.**

**C. „NEUTRAL - „3” WERSJA
PRZEZNACZONA DO SUCHYCH
POMIESZCZEŃ DO**

NEUTRAL „MAXI” - OSOBISTY

Radiestezyjny zminiaturyzowany neutralizator i moderator tła najnowszej generacji systemu „NEUTRAL” skutecznie chroni użytkownika przed niekorzystnymi wpływami zewnętrznymi (drobne anomalie geopatyczne, promieniowanie elektromagnetyczne, szkodliwe oddziaływanie materii zarówno ożywionej, jak i nieożywionej), na które użytkownik jest narażony przez krótki okres czasu (pobyt w szpitalu, na wakacjach, w podróży służbowej, w pracy). „MINI” o średnicy 65 mm. I zasięgu ochronnym w promieniu ok. 10 metrów we wszystkich kierunkach. Tworzy kulę pozytywnej energii wokół użytkownika o takiej właśnie średnicy wzmacniając biopole wokół noszącej go osoby. Istnieje możliwość indywidualnego zakodowania mentalnego neutralizatora w zależności od potrzeb użytkownika. Poprawia zdolności adaptacyjne organizmu na zmienne warunki zewnętrzne.

DODANO SPECJALNE BATERIE I UKŁADY DO TEJ SPRAWDZONEJ KONSTRUKCJI ZWIĘKSZAJĄC ZNACZNIE JEJ WSZECHSTRONNOŚĆ, SKUTECZNOŚĆ I ZASIĘG DZIAŁANIA BEZ ZNACZNEGO ZWIĘKSZENIA ROZMIARÓW.

WSZYSTKIE NEUTRALIZATORY SYSTEMU „NEUTRAL” SĄ STAŁE MODERNIZOWANE Z UWZGLĘDNIENIEM NOWYCH ZAGROZEŃ ZARÓWNO ZE SFERY FIZYCZNEJ, ELEKTROMAGNETYCZNEJ I ASTRALNEJ.

NEUTRAL – „MINI” - OSOBISTY Wzmocniona wersja radiestezyjnego neutralizatora, moderatora tła najnowszej generacji systemu „NEUTRAL” skutecznie chroni użytkownika przed niekorzystnymi wpływami zewnętrznymi (drobne anomalie geopatyczne, elektromagnetyczne, szkodliwe oddziaływanie materii ożywionej, jak i nieożywionej), na które użytkownik jest narażony przez krótki okres czasu (pobyt w szpitalu, na wakacjach, w podróży służbowej, w pracy). „MAXI” o średnicy 80 mm. i zasięgu ochronnym w promieniu ok. 20 metrów we wszystkich kierunkach.

WSZYSTKIE NEUTRALIZATORY SYSTEMU „NEUTRAL” SĄ STAŁE MODERNIZOWANE Z UWZGLĘDNIENIEM NOWYCH ZAGROZEŃ ZARÓWNO ZE SFERY FIZYCZNEJ, ELEKTROMAGNETYCZNEJ I ASTRALNEJ.

DODANO SPECJALNE BATERIE I UKŁADY DO TEJ SPRAWDZONEJ KONSTRUKCJI ZWIĘKSZAJĄC ZNACZNIE JEJ WSZECHSTRONNOŚĆ, SKUTECZNOŚĆ I ZASIĘG DZIAŁANIA BEZ ZNACZNEGO ZWIĘKSZENIA ROZMIARÓW.

**NEUTRALIZATOR SZKODLIWEGO PROMIENIOWANIA „NEUTRAL „S”.
NEUTRAL SPECJALNY „S”-SPECJALNY.**

Jest najczęściej wykonywany na zamówienie po wcześniejszej ekspertyzie radiestezyjnej terenu. Służy do zabezpieczania bardzo dużych powierzchni powyżej 600 m. kwadratowych lub mniejszych, ale o skrajnie ekstremalnych uwarunkowaniach przekraczających zakres działania pozostałych urządzeń tego typu, jeśli chodzi o bardzo duże powierzchnie. Znajduje zastosowanie w zabezpieczaniu działek budowlanych i zabudowań gospodarskich. Do zakopania w gruncie lub zalania w posadzce. Nie wymaga dostrojenia i precyzyjnego ustawienia przez doświadczonego radiestety wystarczy ustawić znacznikiem „N” W kierunku Północy geograficznej.

WSZYSTKIE NEUTRALIZATORY SYSTEMU „NEUTRAL” SĄ STAŁE MODERNIZOWANE Z UWZGLĘDNIENIEM NOWYCH ZAGROZEŃ ZARÓWNO ZE SFERY FIZYCZNEJ, ELEKTROMAGNETYCZNEJ I ASTRALNEJ.

320

300

ZAPYTAJ O
CENĘ.

500

420

420

ZAPYTAJ O
CENĘ.



SAMODZIELNEGO MONTAŻU PRZEZ UŻYTKOWNIKA.



NEUTRALIZATOR SZKODLIWEGO PROMIENIOWANIA STACJONARNY TYPU „NEUTRAL”3” WERSJA UNIWERSALNA PRZEZNACZONA DO ZAKOPANIA W ZIEMI LUB DO ZABETONOWANIA NW POSADZCE.

NEUTRAL „3” Jest najczęściej wykonywany na zamówienie po wcześniejszej ekspertyzie radiestezyjnej terenu. Służy do zabezpieczania pomieszczeń o małej powierzchni do 80 m kwadratowych i wysokości do 3 metrów o małym stopniu zapromieniowania. Nie wymaga dostrojenia i precyzyjnego ustawienia przez doświadczonego radiestetę wystarczy ustawić znacznikiem „N” W kierunku Północy geograficznej. Wersja do samodzielnego montażu przez użytkownika.

DO WYKONANIA EWENTUALNEJ EKSPERTYZY PROSIMY O WYSŁANIE PLANU POMIESZCZEŃ Z ADRESEM I ZAZNACZONYM KIERUNKIEM PÓŁNOCY GEOGRAFICZNEJ.

WSZYSTKIE NEUTRALIZATORY SYSTEMU „NEUTRAL” SĄ STAŁE MODERNIZOWANE Z UWZGLĘDNIENIEM NOWYCH ZAGROZEŃ ZARÓWNO ZE SFERY FIZYCZNEJ, ELEKTROMAGNETYCZNEJ I ASTRALNEJ.

ZAPYTAJ O CENĘ.

NEUTRALIZATOR SZKODLIWEGO PROMIENIOWANIA STACJONARNY TYPU „NEUTRAL”3” WERSJA PRZEZNACZONA WYŁĄCZNIE DO POMIESZCZEŃ SUCHYCH. NEUTRAL „3”

Jest najczęściej wykonywany na zamówienie po wcześniejszej ekspertyzie radiestezyjnej terenu. Służy do zabezpieczania pomieszczeń o małej powierzchni do 90 m. kwadratowych i wysokości do 4 metrów o małym stopniu zapromieniowania. Nie wymaga dostrojenia i precyzyjnego ustawienia przez doświadczonego radiestetę wystarczy ustawić znacznikiem „N” W kierunku Północy geograficznej. Wersja do samodzielnego montażu przez użytkownika.

DO WYKONANIA EWENTUALNEJ EKSPERTYZY PROSIMY O WYSŁANIE PLANU POMIESZCZEŃ Z ADRESEM I ZAZNACZONYM KIERUNKIEM PÓŁNOCY GEOGRAFICZNEJ.

ZE WZGLĘDU NA UŻYTE W JEGO KONSTRUKCJI MATERIAŁY NIE NADAJE SIĘ DO POMIESZCZE O ZWIĘKSZONEJ WILGOTNOŚCI I NARAŻONYCH NA DZIAŁANIE WILGOCI.

WSZYSTKIE NEUTRALIZATORY SYSTEMU „NEUTRAL” SĄ STAŁE MODERNIZOWANE Z UWZGLĘDNIENIEM NOWYCH ZAGROZEŃ ZARÓWNO ZE SFERY FIZYCZNEJ, ELEKTROMAGNETYCZNEJ I ASTRALNEJ.

5006

A

B

C

D



„NEUTRAL – INSPIRATION” OSOBIŚTY NEUTRALIZATOR – ENERGETYZATOR – MODERATOR TŁA SYSTEMU „NEUTRAL”

A. „NEUTRAL – INSPIRATION” wersja “MAXI”. – STANDARD

B. SPERSONALIZOWANY

„NEUTRAL – INSPIRATION” OSOBIŚTY NEUTRALIZATOR – ENERGETYZATOR – MODERATOR TŁA SYSTEMU „NEUTRAL” wersja MAXI.

„NEUTRAL – Inspiration” To zupełnie nowa konstrukcja oparta na wcześniejszej wersji neutralizatorów osobistych „NEUTRAL – MAXI I MINI”., ale dająca o wiele większe możliwości i wyposażona w dodatkowe elementy do ochrony i energetyzacji organizmu. Te nowatorskie rozwiązania zostały umieszczone w specjalnych nakładkach i zamknięte w całkiem nowej estetycznej i ciekawej obudowie.

Zmieniony kształt zewnętrzny został wymuszony zastosowaniem jeszcze silniejszych i bardziej skutecznych baterii wzmacniających działanie całego układu. Pomimo zastosowania nowych elementów i wprowadzenia szeregu

400

400

420

400 -

E**F**

**C. „NEUTRAL – INSPIRATION”
wersja „MINI” – STANDARD**

D. SPERSONALIZOWANY

**E. NEUTRAL W FORMIE
ZAWIESZKI NA
SZYJĘ.SPERSONALIZOWANY.
80mm gr.12mm**

**F. NEUTRAL W FORMIE
ZAWIESZKI NA
SZYJĘ.SPERSONALIZOWANY.
60mm gr.6mm**

udoskonalen, niewiele zwiększyły się rozmiary tej unikalnej konstrukcji w stosunku do pierwowzoru.

Zmiany zostały wprowadzone po wnikliwej analizie powstających nowych zagrożeń i po obserwacjach działania tych urządzeń w warunkach ekstremalnych zagrożeń zarówno ze sfery materialnej jak i duchowej. Powstało urządzenie na miarę potrzeb nowego tysiąclecia zmieniającej się stale sytuacji zarówno geobiologicznej jak i duchowej generującej nowe nieznane dotychczas zagrożenia.

Po poddaniu konstrukcji odpowiednim modyfikacjom, rozszerzono znacznie możliwości kodowania mentalnego tego sprzętu, jeżeli chodzi o intensywność i zakres działania.

Dzięki zastosowanym innowacjom uzyskano wprost nieograniczone możliwości indywidualnego dopasowania każdego urządzenia systemu „NEUTRAL – Inspiration” do potrzeb potencjalnego użytkownika na podstawie przesłanej fotografii i daty urodzenia.

WSZYSTKIE NEUTRALIZATORY SYSTEMU „NEUTRAL” SĄ STALE MODERNIZOWANE Z UWZGLĘDNIENIEM NOWYCH ZAGROŻEŃ ZARÓWNO ZE SFERY FIZYCZNEJ, ELEKTROMAGNETYCZNEJ I ASTRALNEJ.

UWAGA!!!

Na zamówienie może być wykonywany w formie zawieszki na szyję.
NOWOŚĆ!!! WIĘKSZA MOC WIĘKSZE MOŻLIWOŚCI.

430**400****390**

**ZAPYTAJ O
CENĘ.**

5007**A****B****C lub D**

**A. STOŻKOWY GENERATOR
ENERGII WYKORZYSTUJACY
ENERGIĘ KRYSTALÓW DO
STABILIZACJI CZAKR I
PODNOŻENIA ENERGII
ŻYCIOWEJ. Ø100mm.**

**B.STOŻKOWY GENERATOR
ENERGII WYKORZYSTUJACY
ENERGIĘ KRYSTALÓW DO
STABILIZACJI CZAKR I
PODNOŻENIA ENERGII
ŻYCIOWEJ-AMETYSTOWY
Ø 75-100mm.**

**C. LUB D. STOŻKOWY
GENERATOR ENERGI
WYKORZYSTUJACY ENERGIĘ
KRYSTALÓW PODNOŻENIA
ENERGII ŻYCIOWEJ -
KRYSTAŁ GÓRSKI LUB Z
CZARNY TURMALIN. Ø 75-
100mm.**

STOŻKOWY GENERATOR ENERGI WYKORZYSTUJACY ENERGIĘ KRYSTALÓW DO STABILIZACJI CZAKR I PODNOŻENIA ENERGII ŻYCIOWEJ.

W odpowiedzi na coraz większe zapotrzebowanie powstało unikalne, technologicznie wysoko zaawansowane urządzenie wykorzystujące esencjalne moce struktur krystalicznych krysztalu górskiego i kamieni półszlachetnych. Konstrukcja ta spełnia oczekiwania w obliczu coraz większych potrzeb energetycznych i większego rozchwiania naszej psychiki pod wpływem codziennego stresu i nagromadzenia się negatywnych zjawisk i zagrożeń w otaczającym nas środowisku. Wykonane zostało z wielką starannością i z zachowaniem wszelkich rygorów jeśli chodzi o materiały i idealne proporcje spełniające wymogi tego typu konstrukcji we współczesnej radiestezji. Do działania bezpośredniego i na odległość za pomocą przekazu teleradiestezyjnego bez strat ilościowych i jakościowych. Umieść ten generator energii w pobliżu dostępu do światła słonecznego na swoim biurku, w pokoju dziennym, sypialni. Ametyst posiada silne oczyszczające i uzdrawiające moce. Zachęca do trzeźwości, wpływa na niechęć nadużywania alkoholu, narkotyków i innych uzależnień. Przesyła energię miłości, jednocześnie chroniąc użytkownika przed szkodliwym wpływem, lęku i stresu Ametyst pobudza umysł, poprawia pamięć i dodaje motywacji do działania. Ametyst zachęca do bezinteresowności, jak również duchowej mądrości. Znane jest również korzystne działanie na układ hormonalny i system immunologiczny. Podane wymiary są orientacyjne i w zależności od podaży odpowiedniej jakości krysztalów wymiary mogą ulec zmianie. W przypadku dużych różnic w wielkości zachodzi potrzeba indywidualnej negocjacji cenowej.

490**490****450**

**ZAPYTAJ O
CENĘ.**

5008

A

B



A.BIOAKTYWATOR ENERGETYCZNY PODSTAWA Z WYGRAWEROWANĄ PIECZĘCIĄ SALOMONA I OBELISKIEM Z ONYKSU. Ø 80mm/15mm, OBELISK Ø22mm/L-100mm

B.BIOAKTYWATOR ENERGETYCZNY PODSTAWA Z WYGRAWEROWANĄ PIECZĘCIĄ SALOMONA I KULĄ. Ø22mm.



BIOAKTYWATOR ENERGETYCZNY PODSTAWA Z WYGRAWEROWANĄ PIECZĘCIĄ SALOMONA I OBELISKIEM Z ONYKSU. Wobec pojawiających się zagrożeń powstało unikalne, technologicznie wysoko zaawansowane urządzenie wykorzystujące esencjalne moce struktur krystalicznych kryształu górskiego i kamieni półszlachetnych. Konstrukcja ta spełnia oczekiwania w obliczu coraz większych potrzeb energetycznych i większego rozchwiania naszej psychiki pod wpływem codziennego stresu i nagromadzenia się negatywnych zjawisk i zagrożeń w otaczającym nas środowisku. Umieść ten generator energii w pobliżu dostępu do światła słonecznego na swoim biurku, w pokoju dziennym, sypialni. Podstawa zwiększa potencjalną energię każdego umieszczonego na niej obiektu zarówno obelisku jak i kuli będących silnymi radionicznie nadajnikami i wzmacniaczami energii przywracających zdrowie, harmonizujących czakry i funkcjonowanie organizmu. Naklejone lub wygrawerowane symbole np.

1.CHOKU REI co oznacza „**POSTANOWIENIE CESARZA**”, co można przeformułować na „**BĄDŹ WOLA TWOJA**” -Symbol spirali jest koncentratorem energii i istnieje w innych kulturach ten symbol **CHOKU REI** jest podstawowym symbolem **USUI REIKI** i jego stosowanie jest możliwe w wielu różnych dziedzinach. Do uzdatniania żywności, leków, ziół itp. Emocjonalnie **CHOKU REI** może być postrzegane jako filtr lub oczyszczanie. Użyj go w czystym miejscu np. do medytacji. Na poziomie psychicznym i duchowym, będzie sprzyjać koncentracji i wizualizacji.

2.SYMBOLY SEIHEIKI - „**SEIHEIKI**” pochodzą z „**KIRIKU**” i ich funkcją będzie przekształcić neuropsychologiczny program dla osiągnięcia dobrostanu i spokoju psychicznego w duchu ZEN. Mówi się też, że SEIHEIKI łączy prawą i lewą półkulę, jak w przejściu w stan fali alfa. SEIHEIKI może być sposobem na czasowe wyeliminowanie emocji połączenie intelektu bezpośrednio z ciałem. Jest to korzystne dla współczucia, bo emocje serca może być rzadko zatrzymane i kontrolowane to uczucie jest po prostu niemożliwe. - SEIHEIKI dla spokoju psychicznego SEIHEIKI jest nasieniem współczucia, poza oryginalnym symbolem „**KIRIKU**” pochodzą z sanskrytu sylaby „**HRIH**”, która jest korzeniem współczucia Buddy. „**HRIH**” przekłada się na pokorę, skromność i nieśmiałość. Wreszcie możemy przyznać, że spokój umysłowy może zostać osiągnięty poprzez kultuwanie skromności i pokory.

3/HON ZE CHONEN; Symbol odległej uzdrowienia, HSZCN to zestaw pięciu japońskich liter HON CHAZE cho nen (HSZCN)

4/DAIKOMYO; - DAIKOMYO (DKM) • 大DAI = duży KOO = promień • 光MEI = światło - Duży jasny strumień światła jest symbolem mistrza DAIKOMYO zwykle uczy się w trzecim poziomie. Symbolika USUI REIKI prowadzi do odkrycia i pozwala dostrzec nieskończone promienie światła. Światło prowadzi do postrzegania pochodzenia wszystkich rzeczy i tutaj też, światło jest środkiem, a nie celem.

KULA MOŻE BYĆ NASTĘPNIE WYKORZYSTANA DO MEDITACJI poprzez umieszczenie jej na czakrach, lub po prostu trzymając ją w dłoni, albo, nosząc w kieszeni, lub umieszczając ją w konkretnych obszarach domu, itp. Wielu ezoterycznych pisarzy podkreśla wielką moc PIECZĘCI SALOMONA, wielki ezoteryczny, duchowy i magiczny symbol, pieczęć Salomona jest również nazywany TARCZĄ DAWIDA.

800


ZAPYTAJ O CENĘ.

900

ZAPYTAJ O CENĘ.

RÓDZKI I NARZĘDZIA RADIESTEZYJNE WYKORZYSTUJĄCE MOCE KRYSZTAŁU.

6001



RÓDZKI HISZPAŃSKIE Z KOŃCÓWKAMI

RÓDZKI HISZPAŃSKIE Z KOŃCÓWKAMI RÓDZKA REZONATOR HISZPAŃSKA. KPL 2 SZT.

Długość różdżki wynosi 36 cm (nakładka na świadka Są to najbardziej proste w użyciu różdżki, bardzo czułe, wskażą podziemne ciek wodne, źródła, oraz kierunki ich przepływów, skrzyżowania cieków i linii geopatycznych.

200

ZAPYTAJ O CENĘ.

6002



RÓDZKI HISZPAŃSKIE ZWYKŁE


RÓDZKI HISZPAŃSKIE ZWYKŁE

RÓDZKA REZONATOR HISZPAŃSKA. KPL 2 SZT. Długość różdżki wynosi 36 cm (nakładka na świadka. Są to najbardziej proste w użyciu różdżki, bardzo czułe, wskażą podziemne ciek wodne, źródła, oraz kierunki ich przepływów, skrzyżowania cieków i linii geopatycznych.

200

ZAPYTAJ O CENĘ.

6003



RÓDZKA BIOTENSOR Z WYMIENNYMI KOŃCÓWKAMI

RÓDZKA BIOTENSOR Z WYMIENNYMI KOŃCÓWKAMI

BIOTENSOR Z WYMIENNYMI KOŃCÓWKAMI Działanie takie samo jak różdżki BIOTENSOR ZWYKŁY.

Rozszerzone zastosowanie poprzez możliwość regulacji długości ramieniem zwiększając lub zmniejszając przez to czułość związaną z osobą. Końcówki również stosowane są w zależności od stopnia zaawansowania. Nadaje się znakomicie przy doborze leków homeopatycznych. Długość regulowana, rączka drewno, jedna końcówka zakończona kulka, drewno drut złożony druga końcówka zakończona pierścieniem mosiężnym, drut MOSIĘŻNY.

250

ZAPYTAJ O CENĘ.

6004



RÓDZKA DWURAMIENNA

RÓDZKA DWURAMIENNA

RÓDZKA DWURAMIENNA Jest jednym z najstarszych, najprostszych, najbardziej rozpowszechnionych i najczęściej używanych przyrządów do wszelkiego rodzaju poszukiwań podziemnych.

Możemy z niej pomocą prowadzić poszukiwania żył wodnych, złóż minerałów, źródeł wody, zagubionych przedmiotów.

Długość 39 cm, końcówka z mosiądzu, rączki miedziane, metalowa nakładka na świadka.

190

ZAPYTAJ O CENĘ.

6005



RÓDZKI HISZPAŃSKIE TELESKOPOWE

RÓDZKI HISZPAŃSKIE TELESKOPOWE








RÓDZKA REZONATOR HISZPAŃSKA TELESKOPOWA. Opis i zastosowanie jak w pozostałych konstrukcjach tego rodzaju.

Różnica polega na możliwości poskładania przyrządu w celu łatwiejszego przenoszenia i przechowywania.

Długość różdżki ok. 63 cm. KOMPLET 2 SZTUKI.

420

ZAPYTAJ O CENĘ.

6006		RÓZDŹKA DIAGNOSTYCZNA DO BADANIA AURY	RÓZDŹKA DO BADANIA AURY RÓZDŹKA DIAGNOSTYCZNA DO BADANIA AURY Jest to bardzo czuła różdżka używana do prac diagnostycznych i poszukiwań. Pracuje podobnie jak wahadło wykonując ruchy okrężne lub poziomo – pionowe, nawet w rękach mniej doświadczonego radiestety, potrafi reagować właściwymi wskazaniami.	200 ZAPYTAJ O CENĘ.
6007		RÓZDŹKA JEDNORAMIENNA TENSOR	RÓZDŹKA JEDNORAMIENNA TENSOR RÓZDŹKA JEDNORAMIENNA TENSOR Jest bardzo czułą różdżką używaną do prac diagnostycznych i poszukiwań. Pracuje podobnie jak Wahadło wykonując ruchy okrężne lub poziomo – pionowe, nawet w rękach mniej doświadczonego radiestety, potrafi reagować właściwymi wskazaniami. Długość różdżki 32 cm, drut stalowy, rączka drewniana.	255 ZAPYTAJ O CENĘ.
6008		RÓZDŹKI HISZPAŃSKIE Z REGULOWANĄ DŁUGOŚCIĄ	RÓZDŹKI HISZPAŃSKIE Z REGULOWANĄ DŁUGOŚCIĄ RÓZDŹKA REZONATOR HISZPAŃSKA. KPL 2 SZT. Długość różdżki wynosi 36 cm (nakładka na świadka Są to najbardziej proste w użyciu różdżki, bardzo czułe, wskażą podziemne ciekły wodne, źródła, oraz kierunki ich przepływów, skrzyżowania cieków i linii geopatycznych.	290 ZAPYTAJ O CENĘ.
6008		RÓZDŹKA DIAGNOSTYCZNA	RÓZDŹKA DIAGNOSTYCZNA RÓZDŹKA DIAGNOSTYCZNA to mała podręczna różdżka znajduje zastosowanie do określania przebiegu siatki szwajcarskiej. Służy również do wskazań diagnostycznych. Występuje w dwóch wielkościach.	190 ZAPYTAJ O CENĘ.
6009		AURAMETR CAMERONA	AURAMETR CAMERONA AURAMETR CAMERONA Jest jedną z najbardziej czułych różdżek używana do mierzenia energii, poszukiwania przy pomocy map, poszukiwania wody, doskonale nadaje się do każdego rodzaju prac radiestezyjnych.	420 ZAPYTAJ O CENĘ.
6010		AURAMETR PASQUINIEGO	AURAMETR PASQUINIEGO AURAMETR PASQUINIEGO Jest jedną z najbardziej czułych różdżek używana do mierzenia energii, poszukiwania przy pomocy map, poszukiwania wody, doskonale nadaje się do każdego rodzaju prac radiestezyjnych. Niezawodne narzędzie o wysokiej czułości. Małe wymiary 110mm, poręczne narzędzie diagnostyczne.	450 ZAPYTAJ O CENĘ.
6011		RÓZDŹKA KOSMOS	RÓZDŹKA KOSMOS RÓZDŹKA KOSMOS Jest stosowana do określania siatki szwajcarskiej. Występuje w dwóch wielkościach. Mniejsza służy również do wskazań diagnostycznych.	200 ZAPYTAJ O CENĘ.

6012



KRYSTAŁOWA RÓZDŻKA ATLANTYDZKA, „NARZĘDZIE ŚWIELNE”

KRYSTAŁOWA RÓZDŻKA ATLANTYDZKA

KRYSTAŁOWA RÓZDŻKA ATLANTYDZKA - to technologicznie zaawansowane urządzenie wykorzystujące esencjalne moce struktur krystalicznych kryształu górskiego. Zgodnie ze starożytną wiedzą kryształ posiada moc wzmacniania, porządkowania i przekazywania naszych myśli i życzeń bez ograniczeń czasoprzestrzennych, a więc tam, gdzie zechce człowiek. Dziś, w dobie komputerów, człowiek coraz lepiej rozumie moc kryształów, skoro nawet ze zwykłego piasku krzemowego wytwarza się procesory wykonujące miliony operacji na sekundę. Zastosowane w tym urządzeniu modyfikacje i specjalnie spreparowany wkład energetyczny w stosunku do wcześniejszych rozwiązań tego typu urządzeń, znacznie poszerzyło zakres zastosowania różdżki. Różdżki są umieszczone w specjalnych pojemnikach w kształcie tubie.

UWAGA ABSOLUTNA NOWOŚĆ!

Została opracowana nowa wersja różdżki atlantydzkiej w konstrukcji której zastosowano rozwiązania i udoskonalenia po analizie doświadczeń z jej wykorzystaniem przez użytkowników.

NA ZAMÓWIENIE WYKONUJEMY WERSJĘ GDZIE W MIEJSCU KULI ZASTOSOWANO ZWIEŃCZENIE W POSTACI MERKABY Z KRYSTAŁU GÓRSKIEGO.

Została opracowana nowa wersja różdżki atlantydzkiej w konstrukcji której zastosowano rozwiązania i udoskonalenia po analizie doświadczeń z jej wykorzystaniem przez użytkowników.

Wszystkie te zmiany zostały poprzedzono szeregiem eksperymentów i doświadczeń co pozwoliło zoptymalizować jej właściwości i znacznie poszerzyć zakres stosowania.

UWAGA!!

INDYWIDUALNIE MOŻNA ZAMÓWIĆ MNIEJSZE WERSJE RÓZDŻEK Z MNIEJSZYMI KRYSTAŁAMI I Z RÓŻNYMI RODZAJAMI KAMIENI PÓLSZLACHETNYCH.

900-1850

ZAPYTAJ O CENĘ.

6013



RÓZDŻKA „KRYSTAŁ ŚWIATŁA I MOCY” „NARZĘDZIE ŚWIETLNE”

KRYSTAŁ ŚWIATŁA I MOCY

RÓZDŻKA KRYSTAŁ ŚWIATŁA I MOCY to jeden z najpotężniejszych "światlnych" instrumentów składający się z rurki miedzianej o dł. ok. 30 cm i średnicy ok. 2-3 cm. Na jednym i drugim końcu rurki umieszczony jest kwarc krystaliczny, przejrzysty. Rurka miedziana jest izolowana drewnianymi nakładkami zazwyczaj z drewna egzotycznego na całej długości. Różdżka kryształowa nieużywana jest bierna, nabiera zdolności do działania dopiero w rękach bioterapeuty. Aby zacząć się nią posługiwać, należy po prostu wziąć różdżkę do ręki i kierować energią na wybrany punkt, wizualizując niebiesko - białe światło promieniujące z wierzchołka kryształu w różdżce. Różdżką kryształową można: - Energetyzować - Oczyszczać poszczególne czakramy, wyrównując poziom energetyczny w ciele. - Usuwać bóle głowy - Jest pomocna w usuwaniu depresji - Znakomicie działa w leczeniu problemów dermatologicznych - Oddziaływać na miejsca schorzenia - wyciągając - (oczyszczając) negatywne wibracje -

900-1850

ZAPYTAJ O CENĘ.



Oczyszczacz i wyrównywać ubytki w aurze człowieka. W odróżnieniu od atlantydzkiej kryształowej zwrócone są w przeciwnych stronach.

UWAGA!!

INDYWIDUALNIE MOŻNA ZAMÓWIĆ MNIJSZE WERSJE RÓDZEK Z MNIJSZYMISZYMI KRYSTALAMI I Z RÓŻNYMI RODZAJAMI KAMIENI PÓLSZLACHETNYCH.

6014



RÓDZKA BERŁO DO REGULACJI CZAKRAMÓW „NARZĘDZIE ŚWIETLNE”

RÓDZKA BERŁO DO REGULACJI CZAKRAMÓW WERSJA PIRAMIDOWA Ø 25 mm/L-220 mm „NARZĘDZIE ŚWIETLNE”

RÓDZKA BERŁO DO REGULACJI CZAKRAMÓW.

RÓDZKA BERŁO DO REGULACJI CZAKRAMÓW Nowatorska konstrukcja specjalnej różdżki do regulacji kanałów energetycznych w ciele człowieka tzw. „czakramów”. Powstało unikalne, technologicznie wysoko zaawansowane urządzenie wykorzystujące esencjalne moce struktur krystalicznych kryształu górskiego i kamieni półszlachetnych.

Konstrukcja ta spełnia oczekiwania w obliczu coraz większych potrzeb energetycznych i większego rozchwiania naszej psychiki pod wpływem codziennego stresu i nagromadzenia się negatywnych zjawisk i zagrożeń w otaczającym nas środowisku.

Różdżka wykonana została z wielką starannością i z zachowaniem wszelkich rygorów jeśli chodzi o materiały i idealne proporcje spełniające wymogi tego typu konstrukcji we współczesnej radiestezji. Do działania bezpośredniego i na odległość za pomocą przekazu teleradiestezyjnego bez strat ilościowych i jakościowych.

450-580

ZAPYTAJ O CENĘ.

350

6015



RÓDZKA BERŁO DO REGULACJI CZAKRAMÓW „NARZĘDZIE ŚWIETLNE” L-220mm/190g

RÓDZKA BERŁO DO REGULACJI CZAKRAMÓW „NARZĘDZIE ŚWIETLNE” –

Ta piękna różdżka ma siedem kryształów zamontowanych w jednej linii reprezentujących siedem głównych czakr.

Nowatorska konstrukcja specjalnej różdżki do regulacji kanałów energetycznych w ciele człowieka tzw. „czakramów”.

Powstało unikalne, technologicznie wysoko zaawansowane urządzenie wykorzystujące esencjalne moce struktur krystalicznych kryształu górskiego i kamieni półszlachetnych.

Konstrukcja ta spełnia oczekiwania w obliczu coraz większych potrzeb energetycznych i większego rozchwiania naszej psychiki pod wpływem codziennego stresu i nagromadzenia się negatywnych zjawisk i zagrożeń w otaczającym nas środowisku.

Różdżka wykonana została z wielką starannością i z zachowaniem wszelkich rygorów jeśli chodzi o materiały i idealne proporcje spełniające wymogi tego typu konstrukcji we współczesnej radiestezji.

Do działania bezpośredniego i na odległość za pomocą przekazu teleradiestezyjnego bez strat ilościowych i jakościowych.

450-600

ZAPYTAJ O CENĘ.

6016

RÓZDŹKA BERŁO DO REGULACJI CZAKRAMÓW „NARZĘDZIE ŚWIETLNE” L-150-200mm

RÓZDŹKA BERŁO DO REGULACJI CZAKRAMÓW „CZARNY TURMALIN” „NARZĘDZIE ŚWIETLNE” L-150-200mm

RÓZDŹKA BERŁO DO REGULACJI CZAKRAMÓW „NARZĘDZIE ŚWIETLNE”

Ta piękna różdźka ma siedem kryształów zamontowanych w jednej linii reprezentujących siedem głównych czakr.

Nowatorska konstrukcja specjalnej różdźki do regulacji kanałów energetycznych w ciele człowieka tzw. „czakramów”. Powstało unikalne, technologicznie wysoko zaawansowane urządzenie wykorzystujące esencjalne moce struktur krystalicznych kryształu górskiego i kamieni półszlachetnych. Konstrukcja ta spełnia oczekiwania w obliczu coraz większych potrzeb energetycznych i większego rozchwiania naszej psychiki pod wpływem codziennego stresu i nagromadzenia się negatywnych zjawisk i zagrożeń w otaczającym nas środowisku. Różdźka wykonana została z wielką starannością i z zachowaniem wszelkich rygorów jeśli chodzi o materiały i idealne proporcje spełniające wymogi tego typu konstrukcji we współczesnej radiestezji. Do działania bezpośredniego i na odległość za pomocą przekazu teleradiestezyjnego bez strat ilościowych i jakościowych.

450-600**ZAPYTAJ O CENĘ.****6017**

ENERGETYZATOR I HARMONIZATOR ENERGII Z BATERIĄ Z KRYSZTAŁU GÓRSKIEGO I KAMIENIAMI PÓLSZLACHETNYMI.

URZĄDZENIE DO TWORZENIA I MODYFIKACJI SYGNAŁU EFEKTÓW WIBRACYJNYCH TYPU „ISIS”- Ø 30mm / L-150mm /180mm Z PODSTAWĄ

PRZENOŚNY I STACJONARNY ENERGETYZATOR I HARMONIZATOR ENERGII. URZĄDZENIE DO TWORZENIA I MODYFIKACJI SYGNAŁU EFEKTÓW WIBRACYJNYCH TYPU „ISIS”

ENERGETYZATOR - HARMONIZATOR może być używany jako moderator tła w mieszkaniu, miejscu pracy i miejscach wypoczynku, korzystając z pozytywnej energii POLA MAGNETYCZNEGO ZIEMI. Mały dekoracyjny obiekt może być umieszczony w dowolnym pomieszczeniu w domu, pracy itp.

Doskonale chroni i energetyzuje pomagając zasnąć, gdy jesteś zmęczony, mieszkasz zbyt blisko działania pomagając zasnąć, gdy jesteś zmęczony, linii energetycznej, komputera, w pracy w otoczeniu telefonów, laptopów .Anteny do telefonów komórkowych, Telefony komórkowe, Linie wysokiego napięcia, Mikrofalówki, Telewizory, Radiotelefony, Systemy bezprzewodowe (Internet bezprzewodowy), promieniowanie anten satelitarnych, promieniowanie radarowe, Komputery, podgrzewana podłoga itp. To urządzenie wykorzystuje geometryczne kształty fal promieniowania. Obszar chroniony to promień ok. 3 metrów, jeśli jest umieszczony na środku pokoju będzie skuteczny na powierzchni 9 metrów kwadratowych. To urządzenie nie wchłania (nie jest impregnowane) szkodliwej energii, a jego działanie przekształca ją w czystą formę energii.

450**ZAPYTAJ O CENĘ.****6018**

RÓZDŹKA UNIWERSALNA

RÓZDŹKA UNIWERSALNA

służy do przenoszenia energii. Szczególne zastosowanie znalazła przy wykonywaniu esencji energetycznych.

Długość różdźki ok. 30 cm, końcówka wykonana z mosiądu, rączka mosiężna pracująca na łożyskach.

300**ZAPYTAJ O CENĘ.**

6019



RÓZDZKA TRZYRAMIENNA

RÓZDZKA TRZYRAMIENNA

RÓZDZKA TRZYRAMIENNA. do wszelkiego rodzaju poszukiwań podziemnych. Możemy z niej pomocą prowadzić poszukiwania żył wodnych, złóż minerałów, źródeł wody, zagubionych przedmiotów. Długość 39 cm, końcówka z mosiądzu, rączki miedziane, metalowa nakładka na świadka. Długość różdżki 49 cm.

370

ZAPYTAJ O
CENĘ.

6020



RÓZDZKA PHYSIOMETER L-250mm

RÓZDZKA PHYSIOMETER

PHYSIOMETR specjalistyczna różdżka wykonana z mosiądzu z zamontowanym na końcu zbiorniczkiem, w którym umieszczamy " świadka " substancji poszukiwanej. Ramię jest mocowane w łożyskach, co powoduje, że ramię poziome jest zawsze idealnie w poziomie w stosunku do uchwytu niezależnie od ruchów operatora. Wykorzystywana do precyzyjnych prac w terenie i laboratorium. Produkt wykonywany na zamówienie.

600

ZAPYTAJ O
CENĘ.**INNE PRZYRZĄDY RADIESTEZYJNE I URZĄDZENIA EZOTERYCZNE.**

7001



SZNUR MEDITACYJNY DO PRAKTYCZNEJ PSYCHOTERAPII „TEZBICH”

SZNUR MEDITACYJNY DO PRAKTYCZNEJ PSYCHOTERAPII „TEZBICH”

SZNUR MEDITACYJNY „TEZBIH” MODYFIKACJA RÓŻAŃCA „TEZBICH” NA POTRZEBY KONTAKTU Z WŁASNĄ PODŚWIADOMOŚCIĄ. Unikalny przedmiot mający cechy talizmanu i służący do praktycznej psychoterapii. Sznur zawiera 33 kulki drewniane (mahoń, buk, brzoza, wiśnia) o średnicy 12 – 18 mm oraz kulkę o średnicy 20 - 24 mm i specjalne zakończenie ozdobione chwościkami z np. jedwabiu. Skutecznie wzmacnia psychoterapię i pomaga w pozbywaniu się nałogów i programowaniu swojego życia poprzez pozbywanie się lęków, blokad energetycznych i negatywnych wzorców. W praktyce sznury mogą różnić się między sobą wyglądem.

290

7002



SZNUR MEDITACYJNY DO PRAKTYCZNEJ PSYCHOTERAPII „MALA”

SZNUR MEDITACYJNY DO PRAKTYCZNEJ PSYCHOTERAPII „MALA”

SZNUR MEDITACYJNY „MALA” – MODYFIKACJA RÓŻAŃCA „MALA” NA POTRZEBY KONTAKTU Z WŁASNĄ PODŚWIADOMOŚCIĄ. Unikalny przedmiot mający cechy talizmanu i służący do praktycznej psychoterapii. Wzorowany na tradycyjnym buddyjskim sznurze modlitewnym zmodyfikowany i dostosowany do potrzeb współczesnego świata. Buddyjska MALA ma 108 koralu. Liczba 108 reprezentuje według buddyzmu Therawady 108 emocji. Skutecznie wzmacnia psychoterapię i pomaga w pozbywaniu się nałogów i programowaniu swojego życia poprzez pozbywanie się lęków, blokad energetycznych i innych negatywnych wzorców. W praktyce sznury mogą różnić się między sobą wyglądem , co nie zmienia ich właściwości.

350

7003

A

B

C



**WAHADŁO MERKABA
„ŚWIĘTA GEOMETRIA”**

A. MAŁE Ø15 mm-20mm

B. DUŻE Ø25mm-30mm

C SUPERMAKRO Ø32-50mm

WAHADŁO MERKABA - powstaje przez połączenie trzech słów:

MER - KA - BA, a słowa te pochodzą z języka starożytnego Egiptu i w dokładnym tłumaczeniu znaczą: **CIAŁO - UMYŚŁ - DUCH MERKABA** to żyjące pole energetyczne człowieka.

Aktywacja tego pola otwiera niewiarygodne możliwości, od ochrony po uzdrawianie siebie i innych.

Celem wpływu pola MERKABA na wszystkie aspekty naszego życia jest wypełnienie jego czystą, bezwarunkową miłością.

Dzięki intencji nadanej energii pola, można usuwać napięcia, żyć w harmonii, uzdrawiać oraz nawiązać trwałą więź z WYŻSZYM JA. Ostatecznym celem użycia narzędzia, jakim jest MERKABA, jest samorealizacja – wypełnienie życiowej misji człowieka tu, na Ziemi.

Jako że MERKABA jest polem programowalnym, analogicznie do kryształów, które mogą przechowywać i przesyłać zakodowaną informację, można w niej umieścić dowolną intencję, która będzie do odwołania realizowana.

190

220

250-550

ZAPYTAJ O
CENĘ.

7004



**KRAŻKI MAGNETYCZNE DO
MAGNETOTERAPII KOMPLET
2 SZT. W WORECZKACH.**

**SPECJALNIE DOBRANE
METODAMI EZOTERYCZNYMI
I UŁOŻONE W OPTYMALNYM
PORZĄDKU SILNE MAGNESY.**

KRAŻKI MAGNETYCZNE DO MAGNETOTERAPII.

PRAKTYCZNE KRAŻKI DO NOSZENIA W KIESZENI, TOREBCE, DO DZIAŁANIA BEZPOŚREDNIEGO, DO BIURKA. Egipscy lekarze stosowali magnetyt (magnes) na różne dolegliwości. Królowa Egiptu, Kleopatra, nosiła mały magnes na czole jako amulet, aby zachować swoją wyjątkową urodę i zdrowie. Dziś wiemy, że postępowała słusznie, choć trudno stwierdzić czy wiedziała, że z tyłu czoła znajduje się mały gruczoł szyszynki, który wydziela melatoninę w trakcie snu i jest silnym antyoksydantem erytrocytów zwiększa się, mogą one otrzymać, względnie zaopatrzyć tkanki organizmu w większą ilość tlenu, czyli najważniejszego „paliwa” dla funkcjonowania wszystkich organów obecnie jest uznawana za „**HORMON MŁODOŚCI**” ze względu na właściwości przeciwdziałające starzeniu. Działanie pola magnetycznego normalizuje własny potencjał komórki, co spowoduje separację erytrocytów.

250

ZAPYTAJ O
CENĘ.

7005

A

B

C



**AKTYWNY STOJAK NA
WAHADŁA**

A. 6 – STANOWISK

B. 15 – STANOWISK

C. 21 - STANOWISK

AKTYWNY STOJAK NA WAHADŁA

6/15/21 STANOWISK AKTYWNY STOJAK NA WAHADŁA - OZYRYS STANDARD, IZIS – PROFESSIONAL, IZIS – PROFESSIONAL MAKRO, IZO – OZYRYS.

Doskonałe rozwiązanie dla osób posiadających większą ilość emitorów, nie mających zbyt wiele miejsca dla ich ustawieniu w układzie stacjonarnym. stojak został wyposażona w specjalny układ magnesów koncentrujących promieniowanie emitorów.

Wykonywane w kilku wariantach wielkościowych i materiałowych w zależności od indywidualnych zamówień.

175

225

280

ZAPYTAJ O
CENĘ.

7006

PODSTAWKA AKTYWNA POD FOTOGRAFIE.

PODSTAWKA AKTYWNA POD FOTOGRAFIE – umożliwia umieszczenie w sposób uporządkowany fotografii wielu osób poddawanych terapii lub stymulacji za pomocą emitorów posiadających własną „falę nośną”. Podstawka została wyposażona w specjalny układ magnesów koncentrujących promieniowanie emitorów. Umożliwia umieszczenie od kilku do kilkunastu fotografii.

380

ZAPYTAJ O CENĘ.

7007

WAHADŁO – WISIOR MERKABA

A. KRYSZTAŁ GÓRSKI W OPRAWIE KULISTEJ

B. Z KRYSZTAŁOWYM SZPICEM I KULA

WAHADŁO – WISIOR MERKABA powstaje przez połączenie trzech słów: **MER - KA - BA**, a słowa te pochodzą z języka starożytnego Egiptu i w dokładnym tłumaczeniu znaczą: **CIAŁO - UMYŚŁ - DUCH MERKABA** to żyjące pole energetyczne człowieka. Aktywacja tego pola otwiera niewiarygodne możliwości, od ochrony po uzdrawianie siebie i innych. Celem wpływu pola MERKABA na wszystkie aspekty naszego życia jest wypełnienie jego czystą, bezwarunkową miłością. Dzięki intencji nadanej energii pola, można usuwać napięcia, żyć w harmonii, uzdrawiać oraz nawiązać trwałą więź z **WYŻSZYM JA**. Ostatecznym celem użycia narzędzia, jakim jest **MERKABA**, jest samorealizacja – wypełnienie życiowej misji człowieka tu, na Ziemi. Jako że MERKABA jest polem programowalnym, analogicznie do kryształów, które mogą przechowywać i przesyłać zakodowaną informację, można w niej umieścić dowolną intencję, która będzie do odwołania realizowana.

270**320**

ZAPYTAJ O CENĘ.

PRACOWNIA SPRZĘTU RADIESTEZYJNEGO.
PIOTR GORAUS

tel. kom. + 48 501 – 575 – 083

e-mail pgoraus@poczta.onet.pl

e-mail piotr.goraus@gmail.com

www.wahadlaradiestezyjne.pl

P.G.